

Годишен обобщен доклад
за държавните публични предприятия
2019

Съдържание

Държавата като собственик

Обзор върху държавния портфейл

Ключови реформи през 2019 г.

Държавата като активен собственик

Финансови отчети

Общ преглед

Финансови резултати 2019 г.

Информация за публичните предприятия, категоризирани като „големи“

Счетоводни пояснения

ДЪРЖАВАТА КАТО СОБСТВЕНИК

Обзор върху държавния портфейл

По смисъла на Закона за публичните предприятия държавни публични предприятия са:

- търговските дружества с над 50 на сто държавно участие в капитала или в които държавата по друг начин упражнява доминиращо влияние;
- дъщерните дружества на търговските дружества, посочени по-горе, и държавните предприятия ако чрез тях държавата контролира повече от 50 на сто от дяловете/акциите с право на глас или по друг начин упражнява доминиращо влияние;
- държавните предприятия, създадени със специални закони на основание чл. 62, ал. 3 от Търговския закон.

В настоящия годишен доклад не са взети под внимание общинските публични предприятия поради обстоятелството, че в тях правата на собственост се упражняват от съответния орган на местно самоуправление, а не от държавата. Възприетият от закона подход съответства на Насоките на ОИСР за корпоративното управление на държавните предприятия.


Главната цел на държавата в публичните предприятия е създаването на максимална стойност за обществото чрез ефективно управление на ресурсите, а по отношение на предприятията, които са поели ангажименти на публичната политика – гарантиране, че тези ангажименти се изпълняват добре.

Портфейлът на държавата в публичните предприятия обхваща участието ѝ в 258 предприятия, в т. ч. дъщерни предприятия от различни сектори на икономиката на страната. В случаите, в които едно държавно публично предприятие контролира повече от 50 на сто от дяловете/акциите с право на глас или по друг начин упражнява доминиращо влияние в капитала на други предприятия, т.е. е налице група, цялата група може да се отчете като едно предприятие и в този случай държавният портфейл обхваща 174 публични предприятия.

Органи, упражняващи правата на държавата са административните органи, които по закон или съгласно разпореждане на Министерския съвет упражняват правата на държавата в капитала на публичните предприятия (министрите) и публичното предприятие, когато упражнява правата на собственост в друго публично предприятие (холдинги).

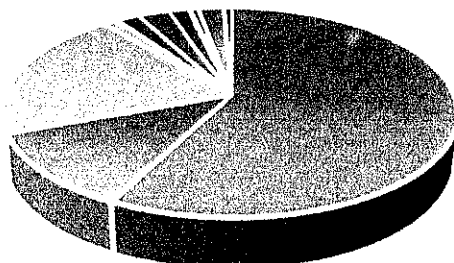
Според компетентността на министрите, държавните публични предприятия (в т.ч. групите предприятия) попадат в 17 ресора. Разпределението на предприятията по ресори не съвпада напълно с тяхната принадлежност по отрасли. Например в ресор икономика са включени предприятия от отраслите промишленост и търговия, но и такива от отрасли екология и финансови услуги. Няколко предприятия от отрасъл здравеопазване са включени в ресорите транспорт, отбрана и младежта и спорта, тъй като са специализирани в обслужването на съответния кръг пациенти. По тази причина в настоящия доклад стойността на държавния портфейл е илюстрирана в две диаграми – една според ресорите и друга – според отраслите.

Портфейл
(по брой публични предприятия)



С най-голяма тежест според критерия собствен капитал е участието на държавата в ресор енергетика – 57%, следван от ресор транспорт – 20% и икономика – 11%. Делът на останалите ресори – регионално развитие и благоустройство (1%), земеделие, храни и гори (2%), здравеопазване (3%), младежта и спорта (2%), образование и наука (0.1%), отбрана (1%), култура (2%), финанси (0.1%), туризъм, труд и социална политика, вътрешни и външни работи, околна среда и води – съставляват общо 0.8% от портфейла.

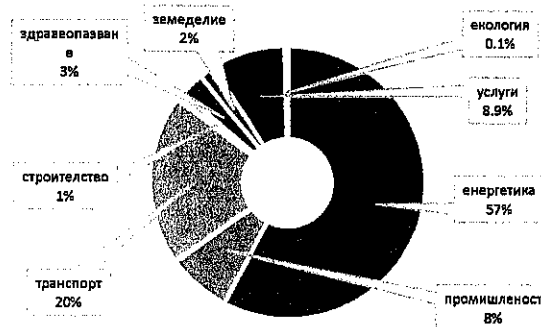
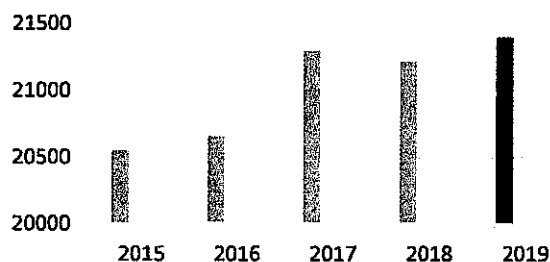
Портфейл
(по ресори)



- Енергетика, 57%
- Икономика, 11%
- Транспорт, 20%
- Регионално развитие, 1%
- Земеделие, храни и гори, 2%
- Здравеопазване, 3%
- Младеж и спорт, 2%
- Образование и наука, 0.1%
- Отбрана, 1%
- Култура, 2%
- Финанси, 0.1%
- Други, 0.8%

В настоящия доклад за оценка на публичните предприятия е използван методът балансова стойност на собствения капитал. Извън процеса по приватизация и с изключение на предприятията, които са листвани на Българска фондова борса, оценка на държавното участие по други методи не е правена.

**Стойност на портфейла
(млн. лв.)**



В портфейла на държавата 46 публични предприятия са категоризирани като „големи“, съгласно критериите в Закона за счетоводство, според които големи предприятия са тези, които към 31 декември на текущия отчетен период надвишават най-малко два от следните показателя: балансова стойност на активите - 38 000 000 лв.; нетни приходи от продажби - 76 000 000 лв.; средна численост на персонала за отчетния период - 250 души.

От тях според правната форма 36 са търговски дружества, а 10 държавни предприятия.

По ресори

Министерств а	Търговски дружества			Държавни предприят ия	Общ брой
	Общ брой	Пряко държавно у-ие	Дъщерни дружества		
МИ	2	0	2	0	2
МЕ	8	1	7	1	9
МТИТС	7	5	2	3	10
ММС	1	1	0	1	2
МЗХГ	1	1	0	5	6
МО	1	1	0	0	1
МРРБ	5	5	0	0	5
МК	1	1	0	0	1
МЗ	10	10	0	0	10
Общ брой	36	25	11	10	46

Преобладаващата част от държавните публични предприятия оперират като търговски дружества – 159 на брой. Държавни предприятия по смисъла на чл. 62, ал. 3 от Търговския закон са 15 публични предприятия. Основна отличителна черта на държавните предприятия е, че предоставеното им от държавата имущество не формира капитал, който да служи за обезпечение на кредиторите им (т.е. предоставеното им имущество не е разпределено в брой дялове/акции, с фиксирана номинална стойност). Част от тях прилагат специфична регулаторна рамка, определена в специалния закон, с който са създадени, което ги отличава както от търговските дружества, така и едно от друго. Независимо от това, те също са регистрирани в търговския регистър и прилагат разпоредбите на Закона за счетоводството.

Ключови реформи през 2019г.

На 26 септември 2019 г. Народното събрание прие **Закон за публичните предприятия** (обн., ДВ, бр.79 от 08.10.2019 г.), с което стартира реформата в областта на управлението на публичните предприятия. Целта на закона е създаването на хармонизирана правна рамка, в която публичните предприятия осъществяват своята дейност и при която правилата за корпоративно управление и оповестяване са еднакви за всички. Със Закона за публичните предприятия се урежда начинът за определяне и публично огласяване на държавната политика в областта на публичните предприятия, въвеждането на стандарти за доброто им корпоративно управление, както и задълженията за оповестяване и прозрачност на дейността на органите на управление на публичните предприятия.

Законопроектът бе разработен със съдействието на Организацията за икономическо сътрудничество и развитие (ОИСР), в рамките на проект „Модернизиране на рамката за управление на държавните предприятия в съответствие с добрите международни практики“ по Програмата за подкрепа на структурни реформи на Европейския съюз, като целта бе привеждане на националното законодателство в съответствие със стандартите на Насоките на ОИСР за корпоративното управление на държавните предприятия.

Правилникът за прилагане на Закона за публичните предприятия (обн., ДВ, бр.40 от 05.05.2020 г.) създава условия за прилагането на закона в неговата цялост, чрез разработването на подробни правила по отношение на следното:

- Съдържанието на политиката за участието на държавата в публичните предприятия, предвидена в чл. 10 от закона, реда за нейното разработване, приемане и актуализация;
- Дейността на Агенцията за публичните предприятия и контрол като координиращо звено по отношение на държавните публични предприятия и нейните взаимоотношения с органите, упражняващи правата на държавата и самите публични предприятия;
- Особени правила за сключването на някои видове договори, които следва да бъдат спазвани от държавните публични предприятия, с оглед на обстоятелството, че те са юридически лица, създадени с публични средства;
- Условието и редът за провеждане на конкурсната процедура за подбор на членовете на органите за управление и контрол, съгласно чл. 21 от закона;
- Възлагането на управлението и контрола на публичните предприятия и редът за определяне на възнагражденията на членовете на органите за управление и контрол;
- Определянето на средносрочните цели и планираните резултати от дейността на публичните предприятия;
- Обхвата на задължението за публично оповестяване на финансова и нефинансова информация от публичните предприятия в съответствие с чл. 28 от закона.

Държавата като активен собственик

Конституцията на Република България възлага на Министерския съвет, като орган на изпълнителната власт, да управлява държавната собственост. Собственик на дяловете и акциите в публичните

предприятия е Държавата. Правата на държавата в капитала на публичните предприятия се упражняват от отделните министри съобразно отрасловата им компетентност по решение на Министерския съвет, както и от държавните публични предприятия, когато те контролират повече от 50 на сто от дяловете/акциите с право на глас или по друг начин упражняват доминиращо влияние в капитала на други предприятия.

Публичните предприятия играят важна роля в икономическия и социалния живот на страната. Те са юридически лица, които се създават и управляват в интерес на гражданите и обществото с цел постигане на максимална стойност за обществото чрез ефективно разпределение на ресурсите. Повечето от тях оперират на конкурентни пазари и затова също както частните компании в дългосрочна перспектива трябва да бъдат ефективни и рентабилни и да могат да се развиват. На една част от публичните компании са възложени публични функции или извършване на обществени услуги, което означава, че те допринасят полза за обществото, която не може винаги да бъде измервана с финансови способности. Целите на публичната политика обаче трябва да бъдат конкретизирани и ясно формулирани, да бъдат определени подходящи ключови показатели и планирани резултати, за да бъде възможно да се проследи тяхното постигане. Това предстои да бъде направено с политиката за участието на държавата в публичните предприятия.

На Министерския съвет е възложено активно да управлява държавните активи, вложени в капитала на публичните дружества с държавно участие по начин, който гарантира максимална полза за обществото при балансирано поемане на риск, както и че приетите ангажименти на публичната полититка се изпълняват добре.

Въпреки, че публичните предприятия в България се управляват по същия начин като частните дружества, а разпоредбите на Търговския закон важат в еднаква степен както за частните така и за публичните дружества, с приемането на Закона за публичните предприятия и правилника за неговото прилагане е създадена само правната рамка за подобряването на корпоративното управление, голямото предизвикателство за неговото реализиране на практика предстои.

Целта, която държавата си поставя със стартиралата реформа е в голяма степен да се следват Насоките на ОИСР за корпоративно управление на държавните предприятия, които предоставят на държавата като собственик и на държавните предприятия предвидима рамка, така че ролята на собственик на държавата да е ясно отделена от другите ѝ функции.

Роля на Агенцията за публичните предприятия и контрол (АППК)

Агенция за публичните предприятия и контрол е правопреемник на Агенцията за приватизация и следприватизационен контрол. Със Закона за публичните предприятия, обн. ДВ, бр. 79 от 08.10.2019 г., АПСК е преименувана на АППК и са ѝ възложени функции на звено, което осъществява координацията на държавната политика по отношение на публичните предприятия, наблюдава и докладва на Министерския съвет за нейното изпълнение. На АППК се възлага отговорната задача на координиращо звено по отношение на държавните публични предприятия във взаимоотношенията между органите, упражняващи правата на държавата и самите публични предприятия.

Агенцията за публичните предприятия и контрол (АППК) е администрация към Министерския съвет на бюджетна издръжка. Ръководните органи на Агенцията за публичните предприятия и контрол са

Изпълнителният съвет и Надзорният съвет; Изпълнителният съвет, който се състои от трима членове - изпълнителен директор и двама заместник-изпълнителни директори, се назначава от Министерския съвет, а членовете на Надзорния съвет се назначават от Народното събрание на квотен принцип съгласно парламентарно представените в него партии. Изпълнителният директор представлява агенцията. В същото време АППК е второстепенен разпоредител с бюджетни средства тъй като е включена в бюджета на Министерство на икономиката.

Общата численост на персонала в агенцията е 65 щатни бройки, структурирани в 5 дирекции:

- Дирекция „Административна“ – 18 служители, в т.ч. 4 счетоводители и 1 юрист;
- Дирекция „Правна“, включваща два отдела – общо 13 служители, в т.ч. 5 юрисконсулта и 5 юриста;
- Дирекция „Публични предприятия“ – 11 служители;
- Дирекция „Финансова“ – 11 служители;
- Дирекция „Контрол“ – 11 служители.

Агенцията в сътрудничество с органите, упражняващи правата на държавата в предприятията, и другите държавни организации, участващи в нейното осъществяване разработва политиката за участието на държавата в публичните предприятия и я представя пред Министерския съвет за одобрение, наблюдава нейното осъществяване и предприема действия за актуализирането ѝ, когато е необходимо. АППК изготвя ежегодно обобщен доклад за резултатите от дейността на държавните публични предприятия и за спазването на приложимите стандарти за корпоративно управление от тях. Изготвянето на годишния обобщен доклад се извършва със съдействието на публичните предприятия и органите, упражняващи правата на държавата, които предоставят на агенцията необходимата информация. АППК ще участва активно в процеса на определяне общите стратегически цели на предприятията и проследяването на планираните резултати, конкурентния подбор на членовете на органите за управление и контрол и прозрачността на дейността на публичните предприятия.

Цели и проследяване

Целите и проследяването са важни инструменти за държавата като собственик на публичните предприятия. И при действалата нормативна рамка преди приемането на Закона за публичните предприятия, предприятията са имали одобрени от годишното общо събрание на съдружниците/акционерите бизнес програми, чрез които са определяни финансови и нефинансови цели, но конкретни планирани резултати не са ясно формулирани и съдържанието на бизнес програмите е различно за отделните ресори. Това затруднява процеса на мониторинг на представянето на предприятията за целия държавен портфейл. С въведената реформа в корпоративното управление на предприятията се предвижда определянето на общите стратегически цели да се извършва с политиката за участието на държавата в публичните предприятия, а конкретните ключови показатели за изпълнение на финансови и нефинансови цели да се приемат от годишното общо събрание при одобряване на бизнес програмите на предприятията. Развитието на компаниите може да бъде измерено, тъй като тяхното представяне спрямо поставените цели ще се

проследява редовно от АППК по отношение на публичните предприятия категоризирани като „големи“ и по отношение на определен брой публичните предприятия, категоризирани като "микро", "малки" и "средни" съгласно План за извършването на оценки на изпълнението на одобрените бизнес програми, приет с решение на Министерския съвет. Финансовите цели правят възможно да се измерват и проследяват рентабилността, ефективността и нивото на риска на компанията. Цели на публичната политика се определят за конкретни компании и се проследява как те биват изпълнявани. Тази информация ще се включва в годишните обобщени доклади изготвяни от АППК и одобрявани от Министерския съвет.

Диалог между собственика и органите за управление и контрол на предприятието

Целите на публичната политика и финансовите и нефинансови цели на предприятието се определят чрез диалог със собственика. Целта на този диалог е предприятията да получат ясна представа за очакванията на собственика към тях. Обсъждат се резултатите във връзка с целите, както и всички действия, планирани за постигане на целите. Актуалните въпроси от значение за дейността на предприятието също се обсъждат в диалога със собственика.

Номиниране на членове на органите за управление и контрол

Всички членове на органите за управление и контрол следва да се избират и назначават след провеждане на публично оповестен конкурс. Това е едно от най-големите предизвикателства пред собственика на капитала, тъй като Правилникът за прилагане на Закона за публичните предприятия, регламентиращ реда и условията за провеждане на конкурсите, бе приет през май 2020 г. и първите конкурси стартираха през 2020 г. През 2019 г. номинирането и назначаването на членовете на органите за управление и контрол са извършвани по досегашния ред. Целта на въведените общи унифицирани принципи за структуриране на бордовете е да осигури на компаниите възможността в органите им за управление и контрол да бъдат включени хора с висок професионализъм, почтеност и независимост. Колко важен е правилният избор на членове на органите за управление и контрол се вижда от голямата отговорност, която им се възлага – те организират и управляват дейността на предприятията и определят цялостната им стратегия.

Изискване за прозрачност

Публичните предприятия имат задължението да оповестяват както финансова така и нефинансова информация по начин, гарантиращ прозрачността на дейността на предприятието и неговото ръководство, напр. на своите интернет страници както и в Търговския регистър. Изискването за прозрачност има за цел да поддържа доверието на обществеността и бизнес средите към тях. През 2019 г. оповестяването на тримесечните и годишните финансови отчети, анализи и доклади беше извършвано на интернет страницата на Министерство на финансите, заанапред информацията ще бъде оповестявана на интернет страницата на АППК, а от следващата година ще бъде оповестявана чрез електронно-информационна система, поддържана от агенцията.

ФИНАНСОВИ ОТЧЕТИ

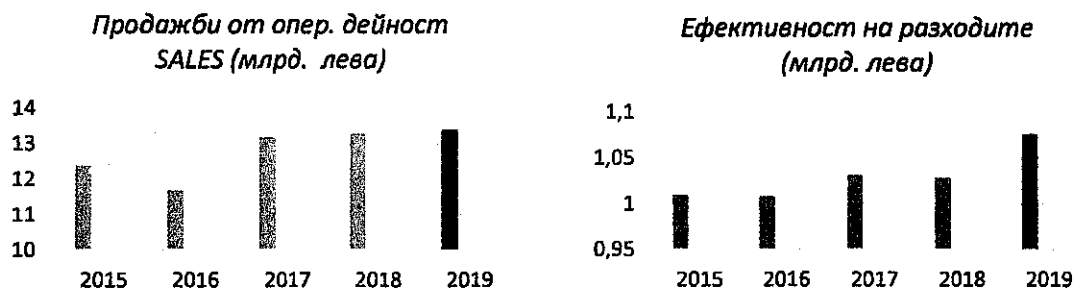
Общ преглед

През 2019 г. публичните предприятия осъществяваха своята дейност в рамките на съществуващата до приемането на Закона за публичните предприятия законова и подзаконова нормативна уредба. Предстои да бъде изготвена и приета държавна политика, с която да бъдат определени общите стратегически цели и планирани резултати за предприятията, съответно да бъдат определени ключовите показатели за тяхното изпълнение. Поради тези причини настоящият доклад не проследява изпълнението на цели и постигането на планираните резултати, а има за цел да извърши преглед на представянето на държавните публични предприятия и да оповести пред компетентните органи и обществеността резултатите от дейността им през отчетния период. Информацията, използвана в настоящия доклад, се основава на данните от предоставените от предприятията годишни финансови отчети през периода 2015-2019 г., събирани и обобщавани от Министерство на финансите в изпълнение на Постановление № 114 на Министерския съвет от 2010 г. Направен е анализ на 46 публични предприятия, категоризирани като „големи“, поотделно за всяко едно, като са използвани обичайните данни за дейността на дружествата и са направени корекции, както в приходите, така и в разходите. За целите на доклада са взети обичайните приходи и разходи, като не са признати онези компоненти, които са извънредни, не са типични за реализиране на дейността или нямат реален характер на изходящ или входящ паричен поток.

За сравняване представянето на предприятията – търговски дружества през 2019 г. са използвани коефициент на задлъжнялост ($net\ debt/equity\ ratio$) от групата показатели, характеризиращи структурата на капитала и коефициент на рентабилност на приходите (ROR) от групата показатели, характеризиращи ефективността от дейността на предприятието. За държавните предприятия са използвани коефициент на ликвидност ($current\ ratio$) от групата показатели, характеризиращи платежеспособността на предприятието и коефициент на ефективност на разходите (ROEX) от групата показатели, характеризиращи ефективността от дейността на предприятието. Хоризонтът на сравнение е 4 годишен – 2016-2019 г.


Допълнително за всяко отделно предприятие – търговско дружество се проследяват и други показатели - ефективност на разходите, ликвидност и ливъридж за 2018 и 2019 г.

Продажби



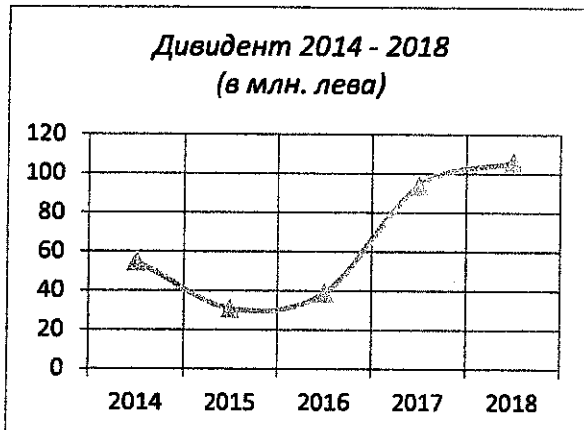
Консолидираните приходи от продажби в резултат от оперативната дейност на държавните публични предприятия от целия държавен портфейл през последните три години са устойчиви, с малко повишение от година на година, за да достигнат до 13.4 млрд. лева през 2019 г.

Печалба и дивиденди



Реализираната от публичните предприятия през 2019 г. печалба е в общ размер на 1 283 млн. лв., като най-съществен принос в нея имат компанията от ресор Енергетика – 88.13%, ресор Икономика – 6.58%, ресор Транспорт – 2.55% и други – 2.74%. Големият ръст на нетната печалба от дейността на публичните предприятия през 2019 г. се дължи на едновременното увеличение на общите приходи и значително намаляване на общите им разходи. За периода 2015-2018 г. е характерно увеличение на приходите на предприятията и увеличение на разходите им. През 2019 г. обаче, в сравнение с 2018 г., общите приходи са нарастнали със 226 млн. лв., от 13 666 млн. лв. на 13 892 млн. лв., а общите разходи са намалени с 425 млн. лв., от 13 427 млн. лв. на 13 002 млн. лева.

Дивидентна политика



Определянето на дивидентна политика по отношение на публичните предприятия в България е в правомощията на Министерския съвет.

През 2020 г. Министерският съвет е определил размерът на дивидента за финансовата 2019 г. да бъде 50% от печалбата за всички държавни публични предприятия.

Освободени от задължението за плащане на дивидент са лечебните заведения за болнична помощ, дружествата от отрасъл „Водоснабдяване и

канализация“ и конкретни предприятия, които предстои да правят инвестиции. Предприятията от отрасъл „Водоснабдяване и канализация“ са изключени от обхвата на Разпореждането на Министерския съвет за установяване и внасяне в полза на държавата на отчисления от печалбата от държавни предприятия и търговски дружества с държавно участие в капитала, от 2016 г. насам. Причината е, че има разработен механизъм за реинвестиране на дивидента на ВиК операторите за изграждане и рехабилитация на ВиК инфраструктурата, като условие за усвояване на средствата по Европейските структурни и инвестиционни фондове (ЕСИФ), предвидени за водоснабдяване и канализация за програмния период 2014 – 2020 г.

Лечебните заведения за болнична помощ от сектор „Здравеопазване“ също са освободени от задължението да плащат дивидент, считано от 2014 г. Причината е изключителната им зависимост от ограничен брой източници на финансиране (предимно Националната здравно-осигурителна каса и Министерството на здравеопазването, с малък относителен дял на собствените приходи), както и наличието на законова забрана да извършват търговски сделки, освен за нуждите на осъществяваните медицински дейности и за обслужване на пациентите (чл. 3, ал. 4 от Закона за лечебните заведения).


Финансови резултати за 2019 г.

Съгласно представените данни към 31.12.2019 г. по индивидуалните годишни финансови отчети на предприятията, включително и тези на дъщерните дружества:

- 161 търговски предприятия отчетат положителен финансов резултат за 2019 г. в общ размер на 1 283 млн. лв., в т.ч. 584 млн. лв. печалба, отчетена от БЕХ ЕАД.
- 97 предприятия генерират загуба през периода, в общ размер на 334 млн. лв., в т.ч. "ТЕЦ МАРИЦА ИЗТОК 2" ЕАД (-202 млн. лв.).

Консолидираните приходи от продажби на предприятията са увеличени с 0.4%, а общите приходи – с 1.6% спрямо предходната 2018 г. Повече от половината приходи от продажби (61%) са реализирани от сектор Енергетика. Общите разходи са намалени с 4%, а разходите за основна дейност на предприятията са намалени с 3.1%.

*Разпределение на приходите
от продажби*



- НЕК 21%
- Булгаргаз 10%
- АЕЦ Козлодуй 10%
- ТЕЦ Марица Изток 5%
- ЕСО 5%
- Други 49%

Отчет приходи и разходи

Млн. лв.	2019	2018
Отчет приходи		
Общо приходи	13 892	13 666
Приходи от продажби	13 320	13 280
Други приходи	571	386
Разходи		
Общо разходи	13 002	13 427
За оперативна дейност	12 443	12 973
Други разходи	559	454
Нетна печалба/загуба	890	238

Баланс

Млн. лв.	2019	2018
Активи		
Общо активи, в т.ч.:	40 285	37 471
ДМА	29 403	28 574
КМА	10 211	8 272
Парични средства	3 068	3 471
Пасиви		
Общо пасиви	19 161	17 150
Нетекучи пасиви	11 787	11 528
Текущи пасиви	6 836	5 107
Собствен капитал	21 124	20 320
Общо задължения и собствен капитал	40 285	37 470

Управление на риска

Държавните публични предприятия обикновено не са предмет на придобиване или продажба с оглед да се контролира цялостния риск в държавния портфейл. Поради съществения относителен дял (61%) на компаниите от сектор енергетика в портфейла, рисковете, възникващи в тази сфера биха имали значително влияние върху целия държавен портфейл и върху постъпленията, които държавните предприятия генерират в държавния бюджет.

Управлението на риска е неразделна част от общата отговорност за дейността на предприятието, поради което органите му на управление и контрол (управител, респ. съвет на директорите) носят пълната отговорност за организацията и администрирането на компанията и нейните дела, определят нивата и лимитите на финансовия риск в публичните предприятия и управляват рисковете при техните бизнес операции. В тази връзка всяко едно от предприятия изготвя своя стратегия за управление на риска, което е изискване на чл. 12 от Закона за финансовото управление и контрол в публичния сектор.

**ИНФОРМАЦИЯ ЗА ПУБЛИЧНИТЕ ПРЕДПРИЯТИЯ,
КАТЕГОРИЗИРАНИ КАТО „ГОЛЕМИ“**

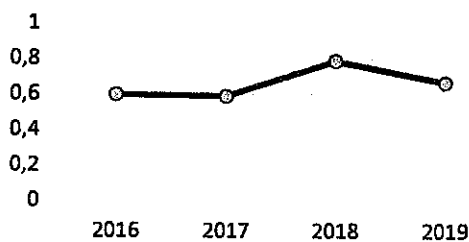
БЪЛГАРСКИ ЕНЕРГИЕН ХОЛДИНГ ЕАД е холдингово дружество, което обединява компании, развиващи дейност в производство и пренос на електрическа енергия; пренос, транзит и съхранение на природен газ, както и добив на лигнитни въглища. Дружеството е най-голямото държавно дружество в страната на база притежавани активи.

Дружествата от групата на БЕХ са в основата на енергийния сектор в България, като общо произвеждат около 60% от електроенергията в страната от микс от ядрени, лигнитни и хидро енергийни източници и гарантират доставките на природен газ и въглища. БЕХ Група се стреми към постигане на оперативна ефективност и осигуряване на устойчива енергия в България и региона.

БЕХ приключва 2019 г. с печалба преди данъци в размер на 609 831 хил. лева. Финансовият резултат е увеличен с 68,48% в сравнение с 2018 г. Нетната печалба на дружеството е в размер на 584 225 хил. лв., което е увеличение с 220 060 хил.лв. (60,4%). Основните приходи за дружеството са получените дивиденди от дъщерните му дружества (354 422 хил. лв. за 2019 г.) и дейността по предоставяне на услуги на дъщерните дружества чрез сключените холдингови споразумения. За 2019 г. оперативните разходи са в размер на 9 932 хил. лв., като бележат съществено намаление от 79 498 хил.лв. спрямо отчетените през 2018 г.

Структура на капитала

Коефициент за задлъжнялост
net debt/equity ratio



Рентабилност

Коефициент за рентабилност на приходите, ROR



100% собственост на държавата Министър на енергетиката

Съвет на директорите: Петър Асенов Илиев – председател до м.юли, Петьо Ангелов Иванов – изпълнителен директор до м. юли, Андон Петров Андонов – председател от м.юли, Живко Димитров Динчев, Жаклен Йосиф Коен - изпълнителен директор от м. юли

Независим одитор: Ейч Ел Би България ООД, рег. № 017
Изплатени възнаграждения на съвета на директорите за 2019 г.: 187 000 лева

	2019	2018
Отчет приходи, хил. лв.		
Общи приходи	719 397	560 754
Приходи от оперативна дейност	355 607	435 592
Нетна печалба/загуба	584 225	364 165
Баланс, хил. лв.		
Общо активи	6 296 059	5 701 288
ДМА	4 705 193	4 484 617
КМА	1 590 866	1 216 671
Общо пасиви	2 527 072	2 516 474
Нетекущи пасиви	2 291 116	2 472 403
Текущи пасиви	235 956	44 071
Собствен капитал	3 768 987	3 184 814
Финансови коефициенти		
Рентабилност на приходите	0.81	0.65
Ефективност на разходите	6.57	2.78
Ликвидност	6.74	27.61
Задлъжнялост	0.67	0.79
Ливъридж	1.67	1.79
Дивидент, хил. лв.		
ГФО, заверен от независим одитор	Да	
ГФО, изготвен в съответствие с МСС	Да	
ГФО, изготвен в съответствие с НСС	Не	

АЕЦ КОЗЛОДУЙ ЕАД е атомна електроцентрала и е най-голямото електропроизводствено предприятие в България, което е значим фактор за икономическа стабилност в национален и в регионален план.

След спирането на първите четири енергоблока, в експлоатация са двата 1000-мегаватова пети и шести блок, които осигуряват повече от една трета от електрическата енергия, произвеждана годишно в страната.

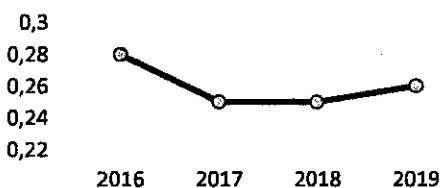
Финансовият резултат на „АЕЦ Козлодуй“ ЕАД за 2019 г. е печалба след данъчно облагане в размер на 324 892 хил. лв., която е със 161,3 млн. лв. повече от отчетената през предходната 2018 г.

За 2019 г. оперативните приходи от дейността на “АЕЦ Козлодуй” ЕАД са в размер на 1 328 млн. лв., с 213 млн. лв. (19.1%) повече в сравнение с предходната година.

Разходите за осъществяване на оперативната дейност на дружеството (продължаващи дейности) през 2019 г. са с отчетна стойност 969 млн. лв. и са с 29 млн. лв. (3,1%) над отчетените за 2018 г.

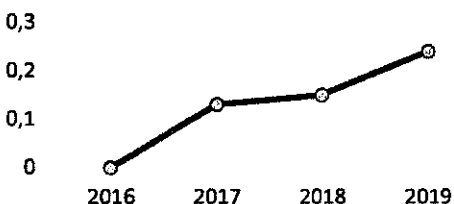
Структура на капитала

Коефициент за задлъжнялост
net debt/equity ratio



Рентабилност

Коефициент за рентабилност
на приходите, ROR



100% собственост на БЕХ ЕАД Министър на енергетиката

Съвет на директорите: Жаклен Коен – председател, Иван Йончев, Наско Михов - изпълнителен директор

Независим одитор: Ейч Ел Би България ООД, рег. № 017

Изплатени възнаграждения на съвета на директорите за 2019 г.: 437 000 лева

	2019	2018
Отчет приходи, хил. лв.		
Общи приходи	1 331 782	1 120 363
Приходи от оперативна дейност	1 327 776	1 114 817
Нетна печалба/загуба	324 892	163 546
Баланс, хил. лв.		
Общо активи	3 387 144	3 261 379
ДМА	2 448 688	2 594 339
КМА	938 456	667 040
Общо пасиви	705 821	650 170
Нетекущи пасиви	364 462	421 500
Текущи пасиви	341 359	228 670
Собствен капитал	2 681 323	2 611 209
Финансови коефициенти		
Рентабилност на приходите	0.24	0.16
Ефективност на разходите	1.37	1.19
Ликвидност	2.75	2.92
Задлъжнялост	0.26	0.25
Ливъридж	1.26	1.25
Дивидент, хил. лв.	162 446	230 056
ГФО, заверен от независим одитор	Да	
ГФО, изготвен в съответствие с МСС	Да	
ГФО, изготвен в съответствие с НСС	Не	

НАЦИОНАЛНА ЕЛЕКТРИЧЕСКА КОМПАНИЯ ЕАД

е предприятие за търговия и производство на електроенергия.

НЕК притежава и експлоатира 30 ВЕЦ и ПАВЕЦ с обща инсталирана мощност 2713 МВт в турбинен режим и 937 МВт в помпен режим.

НЕК експлоатира и поддържа 41 големи язовирни стени, над 500 водовземни съоръжения и стотици километри безнапорни и напорни деривации. Сумарният застроен обем на язовирите е 50.1 % от общия обем на водохранилищата в България.

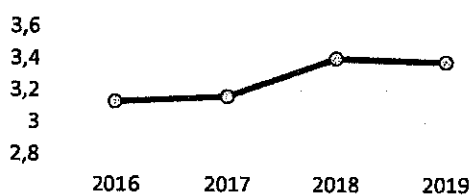
Финансовият резултат на НЕК ЕАД за 2019 г. е печалба преди данъци в размер на 1 646 хил. лв. В сравнение с предходната 2018 г., резултатът е подобрен със 79 173 хил. лв. Нетният финансов резултат на дружеството за 2019 г. е загуба в размер на 1 260 хил. лв., при загуба от 73 794 хил. лв. за 2018 г.

За разглеждания период НЕК ЕАД реализира общо приходи в размер на 2 781 206 хил. лв., което е с 12.6 % по-малко в сравнение с отчетените приходи през 2018 г. Приходите от продажби намаляват до 1 458 672 хил. лв., като спрямо отчетените предходната година са с 677 250 хил.лв. по-малко. Реализираните приходи от продажба на електроенергия на дружеството през 2019 г. са в размер на 1 437 173 хил. лв., което е намаление от 19,9% (-357 765 хил. лв.).

Общите разходи на НЕК ЕАД за 2019 г. са в размер на 2 817 351 хил. лв. В сравнение с 2018 г. разходите са намалени с 395 449 хил. лв., или 14%.

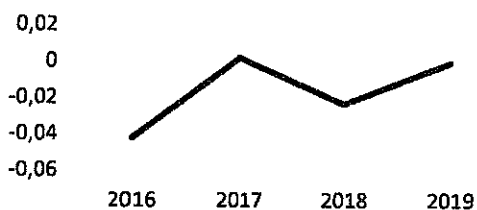
Структура на капитала

Коефициент за задлъжнялост
net debt/equity ratio



Рентабилност

Коефициент за рентабилност
на приходите, ROR



100% собственост на БЕХ ЕАД Министър на енергетиката

Съвет на директорите: Христо Величков
Георгиев – председател, Момчил
Векилов Ванову, Петър Асенев
Илиев/Иван Тодоров Йончев -
изпълнителен директор

Независим одитор: Ейч Ел Би България
ООД, рег. № 017

Изплатени възнаграждения на съвета на
директорите за 2019 г.: 143 980 лева

	2019	2018
Отчет приходи, хил. лв.		
Общи приходи	2 781 206	3 182 390
Приходи от оперативна дейност	2 781 206	3 182 390
Нетна печалба/загуба	-1 260	-73 794
Баланс, хил. лв.		
Общо активи	5 218 170	5 253 438
ДМА	4 873 659	4 867 952
КМА	344 511	385 486
Общо пасиви	4 026 588	4 058 805
Нетекущи пасиви	2 692 839	2 825 620
Текущи пасиви	1 333 749	1 233 185
Собствен капитал	1 191 582	1 194 633
Финансови коефициенти		
Рентабилност на приходите	0.00	-0.02
Ефективност на разходите	0.99	0.99
Ликвидност	0.26	0.31
Задлъжнялост	3.38	3.40
Ливъридж	4.38	4.40
Дивидент, хил. лв.	-	-
ГФО, заверен от независим одитор	Да	
ГФО, изготвен в съответствие с МСС	Да	
ГФО, изготвен в съответствие с НСС	Не	

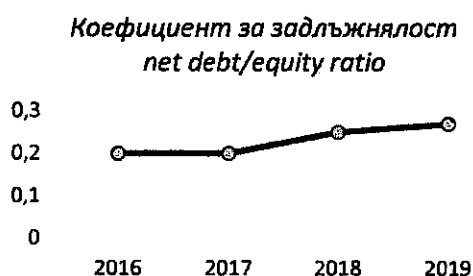
ЕЛЕКТРОЕНЕРГИЕН СИСТЕМЕН ОПЕРАТОР ЕАД

Осъществява единното оперативно планиране, координиране и управление на електроенергийната система на Република България, съвместната работа на електроенергийната система с електроенергийните системи на други страни, осигурява експлоатацията, поддръжката и надеждното функциониране на електропреносната мрежа, поддържането на спомагателни мрежи, както и ремонтни дейности и услуги в областта на енергетиката. Компанията осъществява транзит на електроенергия по националната мрежа и организира пазар на електрическа енергия.

Финансовият резултат към 31.12.2019 г. преди данъци е печалба в размер на 27 086 хил. лв. Нетната печалба на дружеството е в размер на 24 045 хил. лв., като спрямо предходната 2018 г. се отчита спад в печалбата с 8 193 хил. лв.

Общо реализираните приходи на дружеството за 2019 г. са в размер на 643 311 хил. лв., в това число приходите от продажби са в размер на 582 259 хил. лв., други приходи от дейността 53 879 хил. лева. Общо отчетените разходи на дружеството за периода са 640 569 хил. лв.

Структура на капитала



Рентабилност



100% собственост на БЕХ ЕАД Министър на енергетиката

Надзорен съвет: Северин Стефанов
Въртигов – председател до м. март,
Петър Статов Петров – председател
от м. март, Костадин Василев Язов,
Пламен Георгиев Радонов
Управителен съвет: Антон Славов –
председател, Пламен Йорданов,
Ангелин Цачев - изпълнителен
директор

Независим одитор: Захарина
Нексия ООД, рег. № 138
Изплатени възнаграждения на
управителния и надзорния съвет за
2019 г.: 522 000 лева.


	2019	2018
Отчет приходи,		
хил. лв.		
Общи приходи	643 311	686 218
Приходи от оперативна дейност	643 040	684 609
Нетна печалба/загуба	24 045	32 238
Баланс, хил. лв.		
Общо активи	2 707 956	2 755 229
ДМА	2 408 582	2 334 739
КМА	299 374	420 490
Общо пасиви	583 714	550 186
Нетекущи пасиви	458 432	414 188
Текущи пасиви	125 282	135 998
Собствен капитал	2 124 242	2 205 043
Финансови		
коефициенти		
Рентабилност на приходите	0.04	0.05
Ефективност на разходите	1.00	1.03
Ликвидност	2.39	3.09
Задлъжнялост	0.27	0.25
Ливъридж	1.27	1.25
Дивидент, хил. лв.	5 778	100 000
ГФО, заверен от независим одитор	Да	
ГФО, изготвен в съответствие с МСС	Да	
ГФО, изготвен в съответствие с НСС	Не	

МИНИ МАРИЦА ИЗТОК ЕАД експлоатира най-голямото находище на лигнитни въглища в България с продуктивна площ от 240 кв. км. Дружеството осигурява суровина за четирите топлоелектрически централи в комплекс „Марица Изток“, които произвеждат над 30% от електроенергията на България. Въглищата се добиват по открит способ, по силата на Концесионен договор за 35 години, сключен с българското правителство през юли 2008 г.

Дружеството приключва 2019 г. с нетна печалба в размер на 57 хил.лв., при отчетена печалба за предходната 2018г. в размер на 1 424 хил. лв. Приходи от оперативна дейност за анализирания период, включващи приходи от реализация на въглища, стоки, услуги и други, са на стойност 513 964 хил. лв. и намаляват с 18 989 хил. лв. (3,56% намаление) спрямо реализираните за изминалата 2018 г.

Извършените през 2019 г. общи разходи са на стойност 577 502 хил. лв. и е отчетено увеличение с 34 783 хил. лв. (6,4 %) спрямо предходната 2018 г.

Структура на капитала



Рентабилност



100% собственост на БЕХ ЕАД Министър на енергетиката

Съвет на директорите: Николай Стефанов Диков - председател, Георги Иванов Коев, Андон Петров Андонов - изпълнителен директор

Независим одитор: Ейч Ел Би България ООД, рег. № 017
Изплатени възнаграждения на съвета на директорите за 2019 г.: 170 135 лева

	2019	2018
Отчет приходи, хил. лв.		
Общи приходи	514 315	533 526
Приходи от оперативна дейност	513 964	532 953
Нетна печалба/загуба	57	1 424
Баланс, хил. лв.		
Общо активи	1 188 820	1 204 302
ДМА	816 544	895 808
КМА	372 276	308 494
Общо пасиви	350 064	361 903
Нетекущи пасиви	254 607	251 445
Текущи пасиви	95 457	110 458
Собствен капитал	838 756	842 399
Финансови коефициенти		
Рентабилност на приходите	0.0001	0.0027
Ефективност на разходите	0.89	0.98
Ликвидност	3.90	2.79
Задлъжнялост	0.42	0.43
Ливъридж	1.42	1.43
Дивидент, хил. лв.	28	712
ГФО, заверен от независим одитор	Да	
ГФО, изготвен в съответствие с МСС	Да	
ГФО, изготвен в съответствие с НСС	Не	

ТЕЦ МАРИЦА ИЗТОК 2 ЕАД е най-голямата иновирана топлоелектрическа централа в Република България и на Балканския полуостров. Централата се състои от осем енергоблока, като всички те работят с изградени модерни сероочистващи инсталации. Централата отговаря на всички български и европейски изисквания за опазване на околната среда.

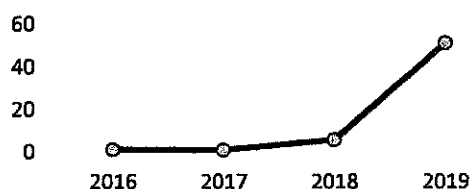
Към 31.12.2019 г. „ТЕЦ Марица изток 2“ ЕАД отчита отрицателен финансов резултат (загуба) преди данъци в размер на 207 512 хил. лв., който е със 172 384 хил. лв. подобрение спрямо отчетения отрицателен финансов резултат (-379 896 хил. лв.) към 31.12.2018 г. Нетната загуба на дружеството за 2019 г. е в размер на 201 975 хил. лв.

Една от основните причини за реализираните загуби за периода 2014-2019 г. са разходите за закупуване на квоти за емисии на парникови газове, които през 2019 г. са в размер на 306 315 хил. лева

През 2019 г. общият размер на реализираните от „ТЕЦ Марица изток 2“ ЕАД приходи от оперативна дейност възлиза на 673 980 хил. лв., при отчетени през предходната 2018 г. – 636 755 хил. лв. Увеличението на общата приходна част е с 37 225 хил. лв. или 5,85%.


Структура на капитала

Коефициент за задлъжнялост
net debt/equity ratio



Рентабилност

Коефициент за рентабилност
на приходите, ROR



100% собственост на БЕХ ЕАД Министър на енергетиката

Съвет на директорите: проф. д-р инж. Бончо Иванов Бонев – председател, Диян Станимиров Димитров, инж. Живко Димитров Динчев - изпълнителен директор

Независим одитор: Ейч Ел Би България ООД, рег. № 017
Изплатено възнаграждение за 2019 г. на съвета на директорите: 220 000 лева

	2019	2018
Отчет приходи, хил. лв.		
Общи приходи	674 081	636 915
Приходи от оперативна дейност	673 980	636 755
Нетна печалба/загуба	-201 975	-355 349
Баланс, хил. лв.		
Общо активи	1 600 100	1 546 881
ДМА	1 409 222	1 398 280
КМА	190 878	148 601
Общо пасиви	1 569 354	1 312 383
Нетекущи пасиви	822 553	231 413
Текущи пасиви	746 801	1 080 970
Собствен капитал	30 746	234 498
Финансови коефициенти		
Рентабилност на приходите	-0.30	-0.56
Ефективност на разходите	0.76	0.64
Ликвидност	0.26	0.14
Задлъжнялост	51.04	5.60
Ливъридж	52.04	6.60
Дивидент, хил. лв.		
ГФО, заверен от независим одитор	Да	
ГФО, изготвен в съответствие с МСС	Да	
ГФО, изготвен в съответствие с НСС	Не	

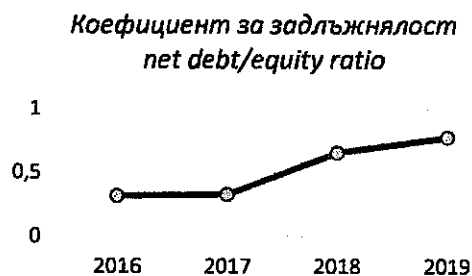
БУЛГАРГАЗ ЕАД притежава единствената лицензия за дейността „обществена доставка на природен газ на територията на Република България“ за срок от 35 години. „Булгаргаз“ ЕАД осигурява потреблението на територията на страната по силата на дългосрочни и краткосрочни договори за доставка на природен газ от внос и от местен добив. С цел диверсификация на източниците и маршрутите на доставка и разширяване на дейността си, дружеството си сътрудничи с партньорски компании от газовия сектор.

Дружеството приключва 2019 г. с нетна печалба в размер на 34 429 хил. лв., като през 2018 г. дружеството отчита загуба в размер на 31 978 хил. лв.

Най-голям дял в приходите на „Булгаргаз“ ЕАД имат приходите от продажба на природен газ – 1 383 428 хил. лв. или 96,8%. Общо приходите за 2019 г. са в размер на 1 407 667 хил. лв.

Разходите по икономически елементи за 2019 г. са в размер на 1 364 926 хил. лв. и в сравнение с 2018 г. са с 2,44% повече. С най-голям относителен дял в общите разходи е себестойността на продадения природен газ – 98,78%.

Структура на капитала



Рентабилност



100% собственост на БЕХ ЕАД Министър на енергетиката

Съвет на директорите: Петьо Ангелов
Иванов – председател, Илиян Кирилов
Дуков, Николай Ангелов Павлов -
изпълнителен директор

Независим одитор: Ейч Ел Би България
ООД, рег. № 017

Изплатено възнаграждение за 2019 г. на
съвета на директорите: 198 000 лева

	2019	2018
Отчет приходи, хил. лв.		
Общи приходи	1 407 667	1 303 874
Приходи от оперативна дейност	1 404 739	1 303 861
Нетна печалба/загуба	34 429	-31 978
Баланс, хил. лв.		
Общо активи	426 723	339 742
ДМА	21 456	14 031
КМА	405 267	325 711
Общо пасиви	187 059	134 499
Нетекущи пасиви	50 963	50 316
Текущи пасиви	136 096	84 183
Собствен капитал	239 664	205 243
Финансови коефициенти		
Рентабилност на приходите	0.02	-0.02
Ефективност на разходите	1.03	0.97
Ликвидност	2.98	3.87
Задлъжнялост	0.78	0.66
Ливъридж	1.78	1.66
Дивидент, хил. лв.		
ГФО, заверен от независим одитор	Да	
ГФО, изготвен в съответствие с МСС	Да	
ГФО, изготвен в съответствие с НСС	Не	

БУЛГАРТРАНСГАЗ ЕАД е национално отговорен комбиниран газов оператор, осигуряващ лицензирани услуги по пренос и съхранение на природен газ в България.

Мисията на „Булгартрансгаз“ ЕАД е да осигурява пренос на природен газ, следвайки интересите на държавата и обществото, да гарантира условия за сигурност и устойчиво развитие на газовия пазар в страната и региона, да подпомага активно процеса на либерализация в духа на общоевропейската енергийна политика.


Към 31.12.2019 г. „Булгартрансгаз“ отчита нетна печалба в размер на 104 654 хил. лв., докато през предходната 2018 г. реализираната печалба е в размер на 47 138 хил. лв.

Приходите от оперативна дейност са в размер на 357 956 хил. лв., като в сравнение с предходната година те намаляват с 14 872 хил. лв. Разходите за оперативна дейност (в размер на 253 654 хил. лв.) се намалява с 75 607 хил. лв. спрямо предходната година.

Значително събитие през 2019 г.

- Капиталът на дружеството е увеличен от 874 524 255 лв. на 1 225 519 155 лв.

Структура на капитала



Рентабилност



100% собственост на БЕХ ЕАД Министър на енергетиката

Надзорен съвет: Кирил Георгиев Георгиев - председател; Венцислав Цветков Цветанов; Владимир Върчев Митрушев
Управителен съвет: Таня Трендафилова Захаријева – председател, Делян Валентинов Димитров, Владимир Асенов Малинов – изпълнителен директор

Независим одитор: Грант Торнтон ООД, рег. № 032

Изплатено възнаграждение за 2019 г. на надзорния и управителния съвет: 628 000 лева

	2019	2018
Отчет приходи, хил. лв.		
Общи приходи	370 370	387 419
Приходи от оперативна дейност	357 956	372 828
Нетна печалба/загуба	104 654	47 138
Баланс, хил. лв.		
Общо активи	3 266 601	2 777 786
ДМА	2 579 861	2 117 121
КМА	686 740	660 665
Общо пасиви	732 443	323 426
Нетекущи пасиви	287 612	284 461
Текущи пасиви	444 831	38 965
Собствен капитал	2 534 158	2 454 360
Финансови коефициенти		
Рентабилност на приходите	0.28	0.12
Ефективност на разходите	1.46	1.18
Ликвидност	1.54	16.96
Задлъжнялост	0.29	0.13
Ливъридж	1.29	1.13
Дивидент, хил. лв.	23 569	-
ГФО, заверен от независим одитор	Да	
ГФО, изготвен в съответствие с МСС	Да	
ГФО, изготвен в съответствие с НСС	Не	

ДЪРЖАВНО ПРЕДПРИЯТИЕ

„РАДИОАКТИВНИ ОТПАДЪЦИ“ е създадено на основание чл. 62, ал. 3 от Търговския закон със Закона за безопасно използване на ядрената енергия (ЗБИЯЕ) като нетърговско дружество за обработване и обезвреждане на опасни отпадъци и няма регистриран капитал.

Предметът на дейност, определен в Закона за безопасно използване на ядрената енергия (ЗБИЯЕ), е управление на радиоактивните отпадъци, което включва всички дейности, свързани с манипулирането, предварителната обработка, преработката, кондиционирането, съхраняването или погребването на радиоактивните отпадъци.

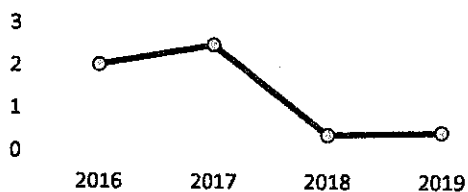
Деяностите и издръжката на Предприятието се финансират със средства от фонд „Радиоактивни отпадъци“ (фонд РАО) и фонд „Извеждане от експлоатация на ядрени съоръжения“ (фонд ИЕЯС) към министъра на енергетиката.

Деяността по извеждане от експлоатация на ядрени съоръжения се финансира и със средства от Международен фонд „Козлодуй“ (МФК) чрез Европейската банка за възстановяване и развитие (ЕБВР).

Взаимоотношенията между фонд РАО, фонд ИЕЯС и ДП РАО се регламентират с договори, които се сключват ежегодно между председателя на управителния съвет на фонд РАО, съответно на фонд ИЕЯС, и изпълнителния директор на Предприятието, а взаимоотношенията с ЕБВР – чрез споразумения.

Структура на капитала

Коефициент за ликвидност
current ratio



100% собственост на държавата
Министър на енергетиката

Управителен съвет: Иван Тодоров Андреев,
Сергей Кирилов Цочев, Дилян Милков
Петров - изпълнителен директор


Независим одитор: Велес Одит ООД, рег.
№ 170

Изплатено възнаграждение за 2019 г. на
съвета на директорите: 147 758 лева

	2019	2018
Отчет приходи, хил. лв.		
Общи приходи	79 870	97 877
Приходи от оперативна дейност	79 868	97 873
Нетна печалба/загуба	21	7
Баланс, хил. лв.		
Общо активи	258 706	251 505
ДМА	240 434	235 334
КМА	18 272	16 171
Общо пасиви	262 491	254 792
Нетекущи пасиви	223 002	214 863
Текущи пасиви	39 489	39 929
Собствен капитал	-3 785	-3 287
Финансови коефициенти		
Ефективност на разходите	1.0003	1.0001
Ликвидност	0.46	0.40
ГФО, заверен от независим одитор	Да	
ГФО, изготвен в съответствие с МСС	Да	
ГФО, изготвен в съответствие с НСС	Не	

Рентабилност

Коефициент за ефективност на разходите, ROEX



КИНТЕКС ЕАД е създадено през 1966 година. Компанията има повече от 50 години опит във външната търговия с цялата гама от военни продукти и отбранителни технологии. Основната дейност на Кинтекс е снабдяване с военна техника за всички родове и служби на въоръжените сили, включително:

- Въоръжение и боеприпаси;
- Оборудване за наблюдение, локализация и комуникация;
- Резервни части за: системи за въоръжение; танкове, бронирани превозни средства, хеликоптери и самолети;
- Обучителни дейности и устройства.
- Системно инженерство, управление на проекти, техническа помощ и трансфер на технологии;

Всички негови продукти и проекти са специално проектирани и предназначени да работят в широк спектър от географски местоположения и климатични условия.


Основните външнотърговски контрагенти на дружеството са от Индия, Алжир и Етиопия.

Към 31.12.2019 г. Кинтекс отчита нетна печалба в размер на 12 273 хил. лв., докато през предходната 2018 г. реализираната печалба е в размер на 21 624 хил. лв.

Приходите от оперативна дейност са в размер на 119 800 хил. лв., като в сравнение с предходната година те намаляват с 124 752 хил. лв. Разходите за оперативна дейност (в размер на 104 610 хил. лв.) се намаляват с 112 595 хил. лв. спрямо предходната година.

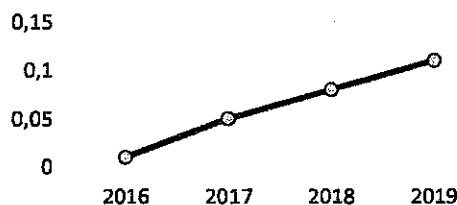
Структура на капитала

*Коефициент за задлъжнялост
net debt/equity ratio*



Рентабилност

*Коефициент за рентабилност
на приходите, ROR*



**100% собственост на ДКК ЕАД
Министър на икономиката**

Съвет на директорите: Анита Петкова
Великова - председател, Стефка
Иванова Граматикова, Явор Димитров
Стойков/Иван Валериев Пенчев -
изпълнителен директор

Независим одитор: АБВП-Одит
Стандарт ООД, рег. № 165

Изплатени възнаграждения на съвета
на директорите за 2019 г.: 239 000
лева

	2019	2018
Отчет приходи, хил. лв.		
Общи приходи	124 743	256 447
Приходи от оперативна дейност	119 800	244 552
Нетна печалба/загуба	12 273	21 624
Баланс, хил. лв.		
Общо активи	157 334	155 116
ДМА	6 158	7 489
КМА	151 176	147 627
Общо пасиви	76 231	74 451
Нетекущи пасиви	21 428	23 879
Текущи пасиви	54 803	50 572
Собствен капитал	81 103	80 665
Финансови коефициенти		
Рентабилност на приходите	0.11	0.08
Ефективност на разходите	1.12	1.11
Ликвидност	2.76	2.92
Задлъжнялост	0.94	0.92
Ливъридж	1.94	1.92
Дивидент, хил. лв.	2 000	10 812
ГФО, заверен от независим одитор	Да	
ГФО, изготвен в съответствие с МСС	Не	
ГФО, изготвен в съответствие с НСС	Да	

ВАЗОВСКИ МАШИНОСТРОИТЕЛНИ ЗАВОДИ ЕАД 100% собственост на ДКК ЕАД
(ВМЗ) е най-голямото предприятие от военнопромишления

комплекс в България, с предмет на дейност производство и търговия със специална продукция, инструменти и екипировка. Създадено е още през 1936 г. като Държавна военна фабрика. През годините в предприятието са усвоени редица специални и граждански изделия.

Министър на икономиката

Съвет на директорите: Иван Йорданов
 Гецов, Атанас Трифонов Богданов,
 Трифон Василев Кумчев, Иван
 Йорданов Гецов – изпълнителен
 директор

Към 31.12.2019 г. ВМЗ отчита нетна печалба в размер на 11 113 хил. лв., докато през предходната 2018 г. дружеството реализира печалба в размер на 7 236 хил. лв.

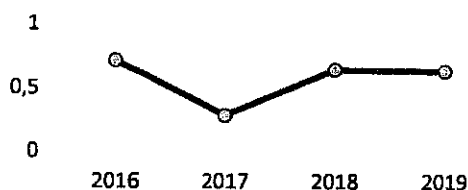
ВМЗ реализира нетни приходи от продажби в размер на 227 122 хил. лв., като в сравнение с предходната година те се увеличават с 28 888 хил. лева. Разходите за оперативна дейност (в размер на 240 779 хил. лв.) се увеличават с 11 922 хил. лв. спрямо предходната година. С най-голям относителен дял в оперативните разходи са разходите за суровини и материали (67,45%), следвани от разходите за персонала (24%).

Независим одитор: АБВП-Одит
 Стандарт ООД, рег. № 165

Изплатени възнаграждения на съвета
 на директорите за 2019 г.: 151 000
 лева

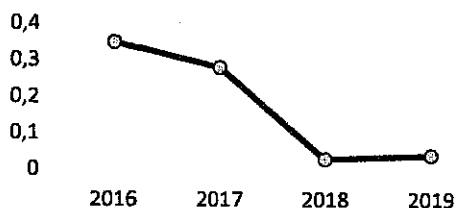
Структура на капитала

Коефициент за задлъжнялост
net debt/equity ratio



Рентабилност

Коефициент за рентабилност
 на приходите, ROR



Отчет приходи, хил. лв.	2019	2018
Общи приходи	256 675	240 499
Приходи от оперативна дейност	254 204	236 099
Нетна печалба/загуба	11 113	7 236
Баланс, хил. лв.		
Общо активи	473 647	463 449
ДМА	134 985	129 557
КМА	338 662	333 892
Общо пасиви	183 588	180 885
Нетекущи пасиви	13 948	9 729
Текущи пасиви	169 640	171 156
Собствен капитал	290 059	282 564
Финансови коефициенти		
Рентабилност на приходите	0.04	0.03
Ефективност на разходите	1.05	1.04
Ликвидност	2.00	1.95
Задлъжнялост	0.63	0.64
Ливъридж	1.63	1.64
Дивидент, хил. лв.		
ГФО, заверен от независим одитор	Да	
ГФО, изготвен в съответствие с МСС	Не	
ГФО, изготвен в съответствие с НСС	Да	

ДП „ПРИСТАНИЩНА ИНФРАСТРУКТУРА“ Според Закона за морските пространства, вътрешните водни пътища и пристанищата на Република България (ЗМПВВПРБ), Държавно предприятие „Пристанищна инфраструктура“ (ДППИ) е юридическо лице по смисъла на чл. 62, ал. 3 от Търговския закон, със седалище София и с клонове-териториални поделения в Бургас, Варна, Лом и Русе.

Държавата предоставя на Държавно предприятие „Пристанищна инфраструктура“ имущество - публична и частна държавна собственост, определено с решение на Министерския съвет, за изпълнение на предмета му на дейност.

Държавно предприятие „Пристанищна инфраструктура“ управлява инфраструктурата на пристанищата за обществен транспорт с национално значение в съответствие с разпоредбите на ЗМПВВПРБ. ДППИ отговаря за предоставяне на информация за управлението на трафика и информационното обслужване на корабоплаването, разпространяване на морска информация за безопасност и поддържане.

100% собственост на държавата

Министър на транспорта, информационните технологии и съобщенията

Управителен съвет: Георги Тодоров – председател, Ангел Забуртов – генерален директор


Дейността на Управителния съвет на предприятието се подпомага от Стопански съвет, който се състои от директорите на клоновете – териториални поделения на предприятието и директора на дирекция „Инфраструктура, акватория и собственост“ в ДППИ

Независим одитор: Одит Консулт 2004 ООД, рег. № 122

Изплатени възнаграждения на управителния съвет за 2019 г.: 140 535 лева


Структура на капитала

Коефициент за ликвидност
current ratio



Рентабилност

Коефициент за ефективност на разходите, ROEX



	2019	2018
Отчет приходи, хил. лв.		
Общи приходи	43 854	38 604
Приходи от оперативна дейност	43 854	38 604
Нетна печалба/загуба	-6 656	-12 744
Баланс, хил. лв.		
Общо активи	1 214 619	941 481
ДМА	992 922	910 969
КМА	221 697	30 512
Общо пасиви	92 395	97 421
Нетекущи пасиви	70 920	77 509
Текущи пасиви	21 475	19 912
Собствен капитал	1 122 224	844 060
Финансови коефициенти		
Ефективност на разходите	0.86	0.73
Ликвидност	10.32	1.53
ГФО, заверен от независим одитор	Да	
ГФО, изготвен в съответствие с МСС	Не	
ГФО, изготвен в съответствие с НСС	Да	

ТРАНСПОРТНО СТОИТЕЛСТВО И

ВЪЗСТАНОВЯВАНЕ ЕАД е създадено като акционерно търговско дружество чрез преобразуването на **Държавно предприятие „Транспортно строителство и възстановяване“** през май 2019 година.

Държавното предприятие продължава традициите на Транспортни войски, които имат 114 годишна история. Създадени 1888 г. от княз Фердинанд, те изпълняват задачи по експлоатацията, строителството и възстановяването на железопътни линии и автомобилни пътища на територията на страната и на театъра на военните действия по време на Балканските войни (1912 – 1913 г.), Първата световна война и Отечествена война (1944 – 1945 г.)

Дружеството е специализирано в изграждане, реконструкция, ремонт и електрификация на ЖП линии, строителство на нови железопътни гари и преустройство на вече съществуващи, изграждане на системи за ЖП сигнализация и телекомуникационни работи, както и в строителство на нови трамвайни и тролейбусни линии и реконструкция на съществуващи такива.

Към 31.12.2019 г. Транспортно строителство и възстановяване отчита нетна печалба в размер на 85 хил. лв.

Приходите от оперативна дейност са в размер на 21 561 хил. лв.

Разходите за оперативна дейност в размер на 21 536 хил. лв.

100% собственост на държавата
Министър на транспорта,
информационните технологии и
съобщенията

Съвет на директорите: Тодор
Кондаков, Марин Христов, Божида
Джелебов – изпълнителен директор

Независим одитор: Радка Боевска,
№ 0270

Изплатени възнаграждения на съвета
на директорите за периода май-
декември 2019 г.: 109 000 лева

	2019	2018
Отчет приходи, хил. лв.		
Общи приходи	21 817	
Приходи от оперативна дейност	21 561	
Нетна печалба/загуба	85	
Баланс, хил. лв.		
Общо активи	235 340	
ДМА	53 819	
КМА	181 521	
Общо пасиви	191 839	
Нетекущи пасиви	2 401	
Текущи пасиви	189 438	
Собствен капитал	43 501	
Финансови коефициенти		
Рентабилност на приходите	0.0039	
Ефективност на разходите	1,01	
Ликвидност	0.96	
Задлъжнялост	4,41	
Ливъридж	5.41	
Дивидент, хил. лв.	38	-
ГФО, заверен от независим одитор	Да	
ГФО, изготвен в съответствие с МСС	Не	
ГФО, изготвен в съответствие с НСС	Да	

ДП „РЪКОВОДСТВО НА ВЪЗДУШНОТО ДВИЖЕНИЕ“

е юридическо лице, държавно предприятие по смисъла на чл. 62, ал. 3 от Търговския закон, със седалище гр. София, което притежава свидетелство за извършване на аеронавигационно обслужване и изпълнява държавни функции по предоставяне на аеронавигационни услуги в обслужваното гражданско въздушно пространство на Република България, в съответствие със Закона за гражданското въздухоплаване, ратифицираните международни договори в областта на гражданското въздухоплаване, по които Република България е страна и приложимите регламенти на Европейския съюз.

Държавата е предоставила на ДП РВД имущество - публична и частна държавна собственост за изпълнение на предмета му на дейност. Дейността на ДП РВД се финансира основно от събраните такси за предоставяне на аеронавигационно обслужване според принципите на Чикагската конвенция за международно гражданско въздухоплаване от 1944 г.

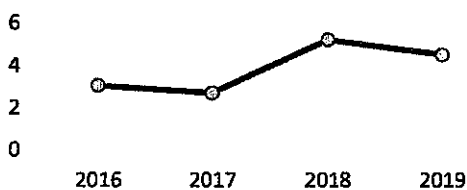
Постиженията на предприятието през последните години се измерват с конкретни резултати – повишени нива на безопасност, модернизирани трасова мрежа, значително нарастване на обслужвания въздушен трафик и подобро качество на предоставяните услуги.

Значително събитие през 2019 г.

- За финансовата 2019г., за ДП РВД е предвидено да разпреди в полза на държавата 100 на сто от печалбата си по годишния финансов отчет за 2019 г. Отчетени са стабилните финансови резултати и натрупани резерви на предприятието, значително надвишаващи и размера на изисквания се премиен резерв по Наредба № 140/2001 г.

Структура на капитала

Коефициент за ликвидност
current ratio



100% собственост на държавата

Министър на транспорта, информационните технологии и съобщенията

Управителен съвет: Веселина Карамилева - Тодорова, Десислава Замфиорова, Георги Пеев – генерален директор

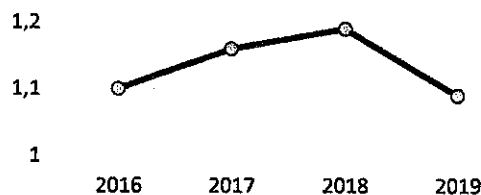
Независим одитор: Гранд Торнтон ООД, рег. № 032

Изплатени възнаграждения на управителния съвет за 2019 г.: 808 000 лева

	2019	2018
Отчет приходи, хил. лв.		
Общи приходи	256 429	218 142
Приходи от оперативна дейност	256 142	218 020
Нетна печалба/загуба	18 252	30 884
Баланс, хил. лв.		
Общо активи	429 852	416 672
ДМА	205 379	204 365
КМА	224 473	212 307
Общо пасиви	74 894	65 328
Нетекущи пасиви	25 136	24 657
Текущи пасиви	49 758	40 671
Собствен капитал	354 958	351 344
Отчисления за държавата	18 252	15 442
Финансови коефициенти		
Ефективност на разходите	1.09	1.19
Ликвидност	4.51	5.22
ГФО, заверен от независим одитор	Да	
ГФО, изготвен в съответствие с МСС	Да	
ГФО, изготвен в съответствие с НСС	Не	

Рентабилност

Коефициент за ефективност на разходите, ROEX



ХОЛДИНГ БЪЛГАРСКИ ДЪРЖАВНИ ЖЕЛЕЗНИЦИ ЕАД е холдингово дружество, което обединява компании, развиващи дейност в областта на превозването на пътници и товари по ЖП линии.

100% собственост на държавата
Министър на транспорта,
информационните технологии и
съобщенията

Към 31.12.2019 г. холдингът отчита нетна загуба в размер на 8 038 хил. лв., докато през предходната 2018 г. е реализирал загуба в размер на 8 657 хил. лв. Приходите от оперативна дейност са в размер на 4 764 хил. лв., като в сравнение с предходната година те намаляват с 3 603 хил. лева. Разходите за оперативна дейност (в размер на 8 116 хил. лв.) намаляват с 4 438 хил. лв. спрямо предходната година.

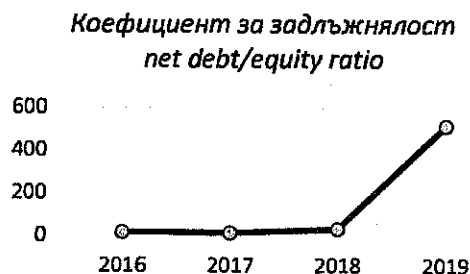
Съвет на директорите: Григори Григоров, Светломир Николов, Никола Василев - изпълнителен директор

Независим одитор: АБВП-Одит Стандарт ООД, рег. № 165
 Изплатени възнаграждения на съвета на директорите за 2019 г.: 100 800 лева

Значителни събития през 2019 г.

- В сектор железопътен транспорт е започнало реструктурирането на дружествата, оптимизиране на разходите и повишаване на приходите, с цел подобряване на тяхното икономическо и финансово състояние.
- През декември 2019 г., Министерският съвет е взел решение за увеличаване на капитала на предприятието чрез непарична вноска, представляваща вземане на държавата срещу холдинга, в размер на 219 972 933,81 лв., след извършена нотификация от Европейската комисия за държавна помощ.

Структура на капитала



Рентабилност



	2019	2018
Отчет приходи, хил. лв.		
Общи приходи	4 800	8 367
Приходи от оперативна дейност	4 764	8 367
Нетна печалба/загуба	-8 038	-8 657
Баланс, хил. лв.		
Общо активи	256 338	256 272
ДМА	226 419	226 686
КМА	29 919	29 586
Общо пасиви	255 841	247 746
Нетекущи пасиви	23 662	170 763
Текущи пасиви	232 179	76 983
Собствен капитал	497	8 526
Финансови коефициенти		
Рентабилност на приходите	-1.67	-1.03
Ефективност на разходите	0.23	0.38
Ликвидност	0.13	0.38
Задлъжнялост	514.77	29.06
Ливъридж	515.77	30.06
Дивидент, хил. лв.		
ГФО, заверен от независим одитор	Да	-
ГФО, изготвен в съответствие с МСС	Да	-
ГФО, изготвен в съответствие с НСС	Не	-

БДЖ – ПЪТНИЧЕСКИ ПРЕВОЗИ ЕООД е 100% собственост на Холдинг БДЖ

специализирано в извършване на железопътни превози на пътници във вътрешно и/или международно съобщение, наемане на локомотивна тяга и вагони за извършване на железопътни превози на пътници, поддръжка и ремонт на подвижен състав (локомотиви и вагони)

Към 31.12.2019 г. предприятието отчита нетна загуба в размер на 5 109 хил. лв., докато през предходната 2018 г. е реализирало печалба в размер на 1 892 хил. лв. Приходите от оперативна дейност са в размер на 265 995 хил. лв., като в сравнение с предходната година те намаляват с 2 434 хил. лв. Разходите за оперативна дейност (на стойност 280 634 хил. лв.) се увеличават с 11 428 хил. лв. спрямо предходната година.

Значително събитие през 2019 г.

- В сектор железопътен транспорт е започнало реструктурирането на дружествата, оптимизиране на разходите и повишаване на приходите, с цел подобряване на тяхното икономическо и финансово състояние.

Структура на капитала



Рентабилност



Управител – Любен Нанов

Прокурист – Иван Вълчев

Дружеството се представлява от управителя и прокуриста заедно

Независим одитор: Ейч Ел Би България ООД, рег. № 017

Изплатени възнаграждения на управителя и прокуриста за 2019 г.: 80 640 лева

	2019	2018
Отчет приходи, хил. лв.		
Общи приходи	266 232	268 694
Приходи от оперативна дейност	265 995	268 429
Нетна печалба/загуба	-5 109	1 892
Баланс, хил. лв.		
Общо активи	336 581	329 472
ДМА	245 140	253 697
КМА	91 441	75 775
Общо пасиви	189 136	174 000
Нетекущи пасиви	110 852	104 958
Текущи пасиви	78 284	69 042
Собствен капитал	147 445	155 472
Финансови коефициенти		
Рентабилност на приходите	-0.02	0.01
Ефективност на разходите	0.95	1.00
Ликвидност	1.17	1.10
Задлъжнялост	1.28	1.12
Ливъридж	2.28	2.12
Дивидент, хил. лв.		
ГФО, заверен от независим одитор	Да	
ГФО, изготвен в съответствие с МСС	Да	
ГФО, изготвен в съответствие с НСС	На	

БДЖ – ТОВАРНИ ПРЕВОЗИ ЕООД е специализирано в извършване на железопътни превози на товари, наемане на локомотивна тяга и вагони за извършване на железопътни превози на товари, поддръжка и ремонт на подвижен състав (локомотиви и вагони)

Към 31.12.2019 г. предприятието отчита нетна загуба в размер на 7 605 хил. лв., като в сравнение с предходната 2018 г. загубата се увеличава с 4 809 хил. лв. Приходите от оперативна дейност са в размер на 122 213 хил. лв., като в сравнение с предходната година те се увеличават с 5 796 хил. лв. Разходите за оперативна дейност (в размер на 135 653 хил. лв.) се увеличават с 13 461 хил. лв. спрямо предходната година.

100% собственост на Холдинг БДЖ


Управител – Иван Личев
Прокурист – Светломир Николов
 Дружеството се представлява от управителя и прокуриста заедно

Независим одитор: Ейч Ел Би
 България ООД, рег. № 017
 Изплатени възнаграждения на управителя и прокуриста за 2019 г.: 69 430 лева

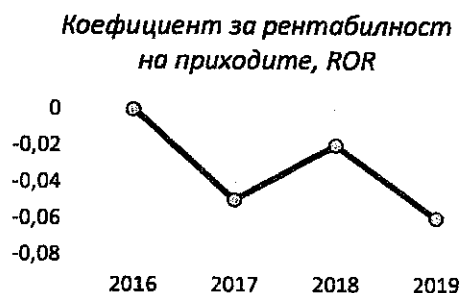
Значително събитие през 2019 г.

- В сектор железопътен транспорт е започнало реструктурирането на дружествата, оптимизиране на разходите и повишаване на приходите, с цел подобряване на тяхното икономическо и финансово състояние.

Структура на капитала



Рентабилност



	2019	2018
Отчет приходи, хил. лв.		
Общи приходи	122 371	116 554
Приходи от оперативна дейност	122 213	116 417
Нетна печалба/загуба	-7 605	-2 796
Баланс, хил. лв.		
Общо активи	199 695	204 852
ДМА	158 836	160 719
КМА	40 859	44 133
Общо пасиви	115 037	111 915
Нетекущи пасиви	71 627	64 634
Текущи пасиви	43 410	47 281
Собствен капитал	84 658	92 937
Финансови коефициенти		
Рентабилност на приходите	-0.06	-0.02
Ефективност на разходите	0.90	0.95
Ликвидност	0.94	0.93
Задлъжнялост	1.36	1.20
Ливъридж	2.36	2.20
Дивидент, хил. лв.		
ГФО, заверен от независим одитор	Да	
ГФО, изготвен в съответствие с МСС	Да	
ГФО, изготвен в съответствие с НСС	Не	

ДП НАЦИОНАЛНА КОМПАНИЯ „ЖЕЛЕЗОПЪТНА ИНФРАСТРУКТУРА“

е юридическо лице, държавно предприятие по смисъла на чл. 62, ал. 3 от Търговския закон, със седалище гр. София. НКЖИ съществува от началото на 2002 г. и е най-голямото държавно предприятие и единствен управител на железопътната инфраструктура в България.

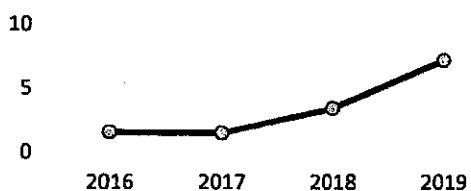
Предприятието организира, осъществява и отговаря за изпълнението на задължения по дългосрочен договор, сключен с Държавата, планира цялостната дейност за развитие на железопътната инфраструктура в съответствие с него.

Основният предмет на дейност на предприятието е: извършване на дейности по развитието, ремонта, поддържането и експлоатацията на железопътната инфраструктура и осъществяване на инвестиционна политика при развитието и модернизацията, поддържането и ремонта на железопътната инфраструктура за реализация на европейските критерии и стандарти и др.

Държавата е предоставила на НКЖИ имущество - публична и частна държавна собственост за изпълнение на предмета му на дейност. НКЖИ е бенефициент по Оперативна програма „Транспорт“ (2007 – 2013), Оперативна програма „Транспорт и транспортна инфраструктура“ (2014 – 2020), Механизъм за свързване на Европа.

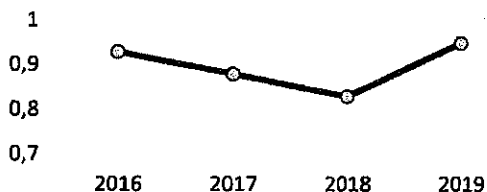
Структура на капитала

Коефициент за ликвидност
current ratio



Рентабилност

Коефициент за ефективност на разходите, ROEX



100% собственост на държавата

Министър на транспорта, информационните технологии и съобщенията

Управителен съвет: Иван Марков, Христо Алексиев, Красимир Папукчийски – генерален директор

Независим одитор: АБВП-Одит стандарт ООД, рег. № 165

Изплатени възнаграждения на управителния съвет, изпълнителния директор и одитния комитет за 2019 г.: 182 000 лева


	2019	2018
Отчет приходи, хил. лв.		
Общи приходи	478 826	425 245
Приходи от оперативна дейност	477 797	424 549
Нетна печалба/загуба	-23 001	-81 648
Баланс, хил. лв.		
Общо активи	4 296 290	4 310 634
ДМА	3 986 522	3 949 488
КМА	309 768	361 146
Общо пасиви	2 950 939	2 938 962
Нетекучи пасиви	2 907 590	2 831 893
Текущи пасиви	43 349	107 069
Собствен капитал	1 345 351	1 371 672
Финансови коефициенти		
Ефективност на разходите	0.95	0.83
Ликвидност	7.15	3.37
ГФО, заверен от независим одитор		Да
ГФО, изготвен в съответствие с МСС		Не
ГФО, изготвен в съответствие с НСС		Да

ПРИСТАНИЩЕ ВАРНА ЕАД е със седалище в третия по население град в страната и главен център на една от най-развитите в икономическо отношение области. Предприятието обслужва паневропейски транспортни коридори: № 8, опция № 7 (Рейн, Майн, Дунав) и международен транспортен коридор: Трасека (Европа - Кавказ - Азия). Дейността му включва пристанищна дейност и свързаните с нея агентийско, търговско и техническо обслужване; спедиция, инвестиционна и инженерингова дейност; научно-изследователска и развойна дейност; подготовка и квалификация на кадри; вътрешна и външна търговия.

Към 31.12.2019 г. пристанището отчита нетна печалба в размер на 1 082 хил. лв., докато през предходната 2018 г. дружеството реализира печалба в размер на 10 580 хил. лв.

Приходите от оперативна дейност са в размер на 61 545 хил. лв., като в сравнение с предходната година те намаляват с 9 652 хил. лв. Разходите за оперативна дейност (в размер на 60 324 хил. лв.) се увеличават с 879 хил. лв. спрямо предходната година.

Структура на капитала



Рентабилност



100% собственост на държавата
Министър на транспорта,
информационните технологии и
съобщенията

Съвет на директорите: Тихомир
Тодоров, Димитър Атанасов, Петър
Сеферов – изпълнителен директор

Независим одитор: Свраков и Милев
ООД, рег. № 087

Изплатени възнаграждения на съвета
на директорите за 2019 г.: 153 000
лева


	2019	2018
Отчет приходи, хил. лв.		
Общи приходи	61 622	71 257
Приходи от оперативна дейност	61 545	71 197
Нетна печалба/загуба	1 082	10 580
Баланс, хил. лв.		
Общо активи	71 311	77 621
ДМА	41 571	44 358
КМА	29 740	33 263
Общо пасиви	20 326	22 275
Нетекущи пасиви	10 140	12 532
Текущи пасиви	10 186	9 743
Собствен капитал	50 985	55 346
Финансови коефициенти		
Рентабилност на приходите	0.02	0.15
Ефективност на разходите	1.02	1.20
Ликвидност	2.92	3.41
Задлъжнялост	0.40	0.40
Ливъридж	1.40	1.40
Дивидент, хил. лв.	541	5 443
ГФО, заверен от независим одитор	Да	
ГФО, изготвен в съответствие с МСС	Не	
ГФО, изготвен в съответствие с НСС	Да	

ЛЕТИЩЕ СОФИЯ ЕАД е лицензираният летищен оператор на най-голямото международно летище в Република България и през последните 10 години реализира амбициозна инвестиционна програма, включваща изграждането на втори пътнически терминал, нова писта за излитане и кацане, както и на редица съпътстващи съоръжения. Дейността му включва летищно осигуряване на полетите, наземно обслужване на въздухоплавателни средства, обслужване на пътници, обработка на багажи, товари и поща.

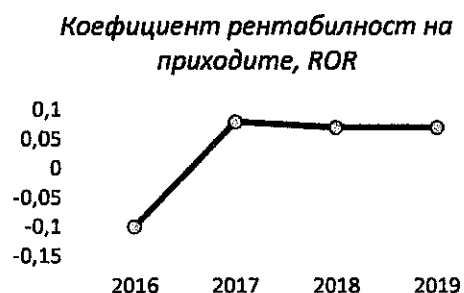
Към 31.12.2019 г. летището отчита нетна печалба в размер на 12 899 хил. лв., докато през предходната 2018 г. реализираната печалба е в размер на 12 635 хил. лв.

Приходите от оперативна дейност са в размер на 181 408 хил. лв., като в сравнение с предходната година те се увеличават с 13 042 хил. лв. Разходите за оперативна дейност (в размер на 168 720 хил. лв.) се увеличават с 13 641 хил. лв. спрямо предходната година.

Структура на капитала



Рентабилност



100% собственост на държавата
Министър на транспорта,
информационните технологии и
съобщенията

Съвет на директорите: Ася Иванова,
Мая Андреева, Владимир
Рапонджиев - изпълнителен директор

Независим одитор: Гранд Торнтон
ООД, рег. № 032

Изплатени възнаграждения на съвета
на директорите и одитния комитет за
2019 г.: 212 000 лева

	2019	2018
Отчет приходи, хил. лв.		
Общи приходи	183 059	169 144
Приходи от оперативна дейност	181 408	168 366
Нетна печалба/загуба	12 899	12 635
Баланс, хил. лв.		
Общо активи	307 619	252 088
ДМА	11 753	17 611
КМА	295 866	234 477
Общо пасиви	192 889	143 909
Нетенуци пасиви	1 237	1 221
Текущи пасиви	191 652	142 688
Собствен капитал	114 730	108 179
Финансови коефициенти		
Рентабилност на приходите	0.07	0.07
Ефективност на разходите	1.08	1.09
Ликвидност	1.54	1.64
Задлъжнялост	1.68	1.33
Ливъридж	2.68	2.33
Дивидент, хил. лв.	6 449	6 317
ГФО, заверен от независим одитор	Да	
ГФО, изготвен в съответствие с МСС	Да	
ГФО, изготвен в съответствие с НСС	Не	


БЪЛГАРСКИ ПОЩИ ЕАД е предприятието, на което е възложено изграждане, използване и поддържане на националната пощенска мрежа, предоставяне на вътрешни и международни пощенски услуги, парично-преводна и разплащателна дейност, отпечатване и разпространение на пощенски марки и документални книги под контрол, отпечатване на ценни книжа, съобразно лиценз, получен от Министерството на финансите, разпространение на печатни издания, информационни услуги и други. В мрежата му функционират 2 981 пощенски станции, които покриват и най-отдалечените населени места в страната.

Към 31.12.2019 г. предприятието реализира загуба от цялостната си дейност в размер на 1 111 хил. лв., при отчетена загуба от 3 317 хил. лв. за предходната година.

Общият размер на приходите за 2019 г. възлиза на 174 256 хил. лв. Спрямо отчета за 2018 г. са реализирани 16 307 хил. лв. в повече, или ръст от 10,326%. Приходите от финансираня за услуги от общ икономически интерес (Универсална пощенска услуга и услуга „изплащане на пенсии“) и финансиране по проекти възлизат на 62 084 хил. лв. и са с 21,9% повече от отчетените за 2018 г.

Общият размер на разходите за 2019 г. е в размер на 176 083 хил. лв. Спрямо предходната година е реализиран по-висок разход с 9 747 хил. лв. или с 5.85%.

Структура на капитала



Рентабилност



100% собственост на държавата
Министър на транспорта,
информационните технологии и
съобщенията

Съвет на директорите: Никола Шерлетов, Емилия Фачева; Деян Дънешки – изпълнителен директор

Независим одитор: Гранд Торнтон ООД, рег. № 032

Изплатени възнаграждения на съвета на директорите за 2019 г.: 147 588 лева

	2019	2018
Отчет приходи, хил. лв.		
Общи приходи	174 256	157 949
Приходи от оперативна дейност	174 220	157 864
Нетна печалба/загуба	-1 111	-3 317
Баланс, хил. лв.		
Общо активи	227 485	203 864
ДМА	135 829	98 347
КМА	91 656	105 517
Общо пасиви	191 092	164 100
Нетекущи пасиви	37 792	22 125
Текущи пасиви	153 300	141 975
Собствен капитал	36 393	39 764
Финансови коефициенти		
Рентабилност на приходите	-0.01	-0.02
Ефективност на разходите	0.99	0.95
Ликвидност	0.60	0.74
Задлъжнялост	5.25	4.13
Ливъридж	6.25	5.13
Дивидент, хил. лв.	-	-
ГФО, заверен от независим одитор	Да	
ГФО, изготвен в съответствие с МСС	Да	
ГФО, изготвен в съответствие с НСС	Не	

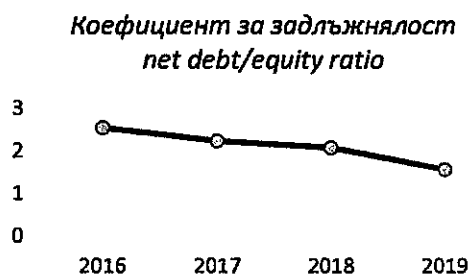
ВОДОСНАБДЯВАНЕ И КАНАЛИЗАЦИЯ – БУРГАС

ЕАД, е предприятие, което извършва сделки по водоснабдяване и канализация, напояване, хидроенергетика, отводняване, изграждане, подържане и използване на водностопански системи или отделни водохранилища, проучване и проектиране в сферата на водоснабдяването и канализацията, експлоатация на язовири, инженерно-геоложки и хидрогеоложки проучвания; благоустройство, озеленяване, геодезични работи и др., във всички населени места в Бургаска област. Дружеството оперира в 250 населени места.

Към 31.12.2019 г. ВиК - Бургас отчита нетна печалба в размер на 2 719 хил. лв., докато през предходната 2018 г. реализираната печалба е в размер на 2 834 хил. лева.

Приходите от оперативна дейност са в размер на 65 739 хил. лв., като в сравнение с предходната година те се увеличават с 5 811 хил. лв. Разходите за оперативна дейност (в размер на 75 473 хил. лв.) се увеличават с 6 626 хил. лв. спрямо предходната година.

Структура на капитала



Рентабилност



100% собственост на държавата
Министър на регионалното развитие
и благоустройството

Съвет на директорите: Йоанис Парменион Партениотис – председател, Красимир Атанасов Желев, Наско Николов Драков, Ганчо Йовчев Тенев – изпълнителен директор

Независим одитор: РСМ БГ ООД, рег. № 173

Изплатени възнаграждения на съвета на директорите за 2019 г.: 196 000 лева

	2019	2018
Отчет приходи, хил. лв.		
Общи приходи	65 740	59 935
Приходи от оперативна дейност	65 739	59 928
Нетна печалба/загуба	2 719	2 834
Баланс, хил. лв.		
Общо активи	78 736	86 127
ДМА	38 251	41 913
КМА	40 485	44 214
Общо пасиви	48 111	58 161
Нетекущи пасиви	29 892	33 545
Текущи пасиви	18 219	24 616
Собствен капитал	30 625	27 966
Финансови коефициенти		
Рентабилност на приходите	0.04	0.05
Ефективност на разходите	0.85	0.85
Ликвидност	2.22	1.80
Задлъжнялост	1.57	2.08
Ливъридж	2.57	3.08
Освободено от плащане на дивидент		
ГФО, заверен от независим одитор	Да	
ГФО, изготвен в съответствие с МСС	Да	
ГФО, изготвен в съответствие с НСС	Не	

ВОДОСНАБДЯВАНЕ И КАНАЛИЗАЦИЯ – ВАРНА


ООД, е предприятие, което включва в дейността си важни направления - водоснабдяване, отвеждане и пречистване на отпадъчни води, строителство, проектиране и инженерингова дейност. Дружеството поддържа, експлоатира и стопанисва водоснабдителни и канализационни мрежи и системи, съоръжения и пречиствателни станции на територията на Варненска област. Обслужваният район е с население над 468 220 жители, което живее на територията на 12 общини с общо 158 населени места.

Държавата притежава 51% от дружествените дялове, а останалите съдружници са 10 общини във Варненска област.

Към 31.12.2019 г. ВиК - Варна отчита нетна печалба в размер на 1 500 хил. лв., докато през предходната 2018 г. реализираната печалба е в размер на 1 464 хил. лв.

Приходите от оперативна дейност са в размер на 67 817 хил. лв., като в сравнение с предходната година те се увеличават с 3 279 хил. лв. Разходите за оперативна дейност (в размер на 66 013 хил. лв.) се увеличават с 5 462 хил. лв. спрямо предходната година.

Структура на капитала



Рентабилност



51% собственост на държавата
Министър на регионалното развитие
и благоустройството

Управител: Валентин Донеv Вълканов

Независим одитор: Финанс Одит
Консулт 2002 ООД, рег. № 101
Изплатено възнаграждение на
управителя за 2019 г.: 80 000 лева

	2019	2018
Отчет приходи, хил. лв.		
Общи приходи	68 938	65 693
Приходи от оперативна дейност	67 817	64 538
Нетна печалба/загуба	1 500	1 464
Баланс, хил. лв.		
Общо активи	64 307	66 650
ДМА	37 431	39 810
КМА	26 876	26 840
Общо пасиви	58 068	61 459
Нетекущи пасиви	42 120	45 670
Текущи пасиви	15 948	15 789
Собствен капитал	6 239	5 191
Финансови коефициенти		
Рентабилност на приходите	0.02	0.02
Ефективност на разходите	1.02	1.05
Ликвидност	1.69	1.70
Задлъжнялост	9.31	11.84
Ливъридж	10.31	12.84
Освободено от плащане на дивидент		
ГФО, заверен от независим одитор	Да	
ГФО, изготвен в съответствие с МСС		
ГФО, изготвен в съответствие с МСС	Да	
ГФО, изготвен в съответствие с НСС		
ГФО, изготвен в съответствие с НСС	Не	

ВОДОСНАБДЯВАНЕ И КАНАЛИЗАЦИЯ – ПЛОВДИВ

ЕООД, е предприятие, чиято дейност включва експлоатация, поддръжка и ремонт на ВиК мрежи и системи, вземане на проби и изпитване на води за питейно-битови цели, подземни, индустриални, повърхностно-течащи и отпадъчни и пречистване на отпадъчни води. То обслужва 210 населени места, от които 194 села и 16 града с население 733 700 души от общините Пловдив, Карлово, Първомай, Асеновград, Хисар, Съединение, Раковски, Брезово, Марица, Родопи, Кричим, Куклен, Стамболийски, Сопот, Перущица, Садово, Калояново, Лъки.

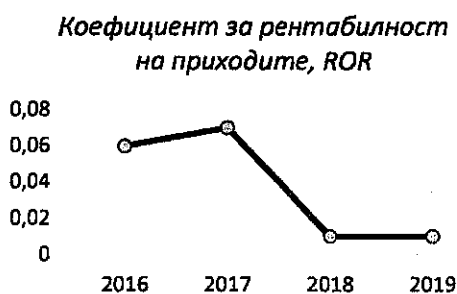
Към 31.12.2019 г. ВиК - Пловдив отчита нетна печалба в размер на 568 хил. лв., докато през предходната 2018 г. реализираната печалба е в размер на 675 хил. лв.

Приходите от оперативна дейност са в размер на 61 875 хил. лв., като в сравнение с предходната година те се намаляват с 280 хил. лв. Разходите за оперативна дейност (в размер на 59 546 хил. лв.) се увеличават с 698 хил. лв. спрямо предходната година.

Структура на капитала



Рентабилност



100% собственост на държавата
Министър на регионалното развитие
и благоустройството

Управител: Спартак Лъвов Николов,
контрольор – Валентин Василев

Независим одитор: ЗАХАРИНОВА
НЕКСИА ООД, рег. № 138
Изплатени възнаграждения на
управител и контрольор за 2019 г.:
106 000 лева

	2019	2018
Отчет приходи, хил. лв.		
Общи приходи	61 875	62 155
Приходи от оперативна дейност	61 875	62 155
Нетна печалба/загуба	568	675
Баланс, хил. лв.		
Общо активи	53 026	53 790
ДМА	35 291	36 772
КМА	17 735	17 018
Общо пасиви	58 021	59 594
Нетекущи пасиви	31 444	37 871
Текущи пасиви	26 577	21 723
Собствен капитал	-4 995	-5 804
Финансови коефициенти		
Рентабилност на приходите	0.01	0.01
Ефективност на разходите	1.01	1.03
Ликвидност	0.67	0.78
Задлъжнялост	-11.62	-10.27
Ливъридж	-10.62	-9.27
Освободено от плащане на дивидент		
ГФО, заверен от независим одитор	Да	
ГФО, изготвен в съответствие с МСС	Да	
ГФО, изготвен в съответствие с НСС	Не	

ВОДОСНАБДЯВАНЕ И КАНАЛИЗАЦИЯ ЕООД, гр. Стара Загора, е предприятие, което осигурява питейно водоснабдяване, отвеждането и пречистването на отпадни води на селищата в Старозагорска област. Дружеството поддържа и експлоатира водоснабдителните системи на 202 населени места с население 370 962 жители (99.65% от населението).

100% собственост на държавата
Министър на регионалното развитие
и благоустройството

Управител: Румен Тенев Райков

Независим одитор: АНДА
КОНСУЛТИНГ ООД, рег. № 128
 Изплатени възнаграждения на управител и контролър за 2019 г.:
 116 000 лева


Производствените процеси в основните му дейности са в значителна степен автоматизирани чрез внедрена телесигнализация и диспечеризация. При подмяна на външни водопроводи и реконструкцията на вътрешните водопроводни мрежи успешно се влагат тръби от полиетилен висока плътност и стъклопласт.

Към 31.12.2019 г. ВиК – Стара Загора отчита нетна печалба в размер на 605 хил. лв., докато през предходната 2018 г. реализираната печалба е в размер на 2 465 хил. лв.

Приходите от оперативна дейност са в размер на 36 472 хил. лв., като в сравнение с предходната година те се увеличават с 922 хил. лв. Разходите за оперативна дейност (в размер на 35 399 хил. лв.) се увеличават с 3 614 хил. лв. спрямо предходната година.

	2019	2018
Отчет приходи, хил. лв.		
Общи приходи	36 771	35 827
Приходи от оперативна дейност	36 472	35 550
Нетна печалба/загуба	605	2 465
Баланс, хил. лв.		
Общо активи	17 348	15 896
ДМА	10 550	7 415
КМА	6 798	8 481
Общо пасиви	13 712	15 875
Нетекучи пасиви	4 230	6 492
Текущи пасиви	9 482	9 383
Собствен капитал	3 636	21
Финансови коефициенти		
Рентабилност на приходите	0.02	0.07
Ефективност на разходите	1.03	1.12
Ликвидност	0.72	0.90
Задлъжнялост	3.77	755.95
Ливъридж	4.77	756.95
Освободено от плащане на дивидент		
ГФО, заверен от независим одитор	Да	
ГФО, изготвен в съответствие с МСС	Да	
ГФО, изготвен в съответствие с НСС	Не	

Структура на капитала



Рентабилност



АВТОМАГИСТРАЛИ ЕАД, е предприятие, което поддържа участъци и пътни връзки на автомагистралите Хемус, Тракия, Марица, Струма и АМ Люлин с обща дължина 435 км. Създаването му е наложено от необходимостта въведените в действие участъци от автомагистрала "Тракия" и автомагистрала "Хемус" да се поддържат от самостоятелно, специализирано поделение предвид по-особените изисквания за този клас пътища.

Към 31.12.2019 г. Автомагистрали отчита нетна печалба в размер на 6 764 хил. лв., докато през предходната 2018 г. реализираната печалба е в размер на 5 682 хил. лв.

Приходите от оперативна дейност са в размер на 100 900 хил. лв., като в сравнение с предходната година те се увеличават с 20 493 хил. лв. Разходите за оперативна дейност (в размер на 93 010 хил. лв.) се увеличават с 18 941 хил. лв. спрямо предходната година.

100% собственост на държавата
Министър на регионалното развитие
и благоустройството

Съвет на директорите: Александър Костадинов Филев – председател, Иван Денчев Коларов, Стоян Фьодоров Беличев – изпълнителен директор

Независим одитор: ЕКЗИСТРА ООД, рег. № 143

Изплатени възнаграждения на съвета на директорите за 2019 г.: 149 000 лева

Структура на капитала



Рентабилност



	2019	2018
Отчет приходи, хил. лв.		
Общи приходи	101 901	80 407
Приходи от оперативна дейност	100 900	80 407
Нетна печалба/загуба	6 764	5 682
Баланс, хил. лв.		
Общо активи	511 343	58 671
ДМА	14 938	7 946
КМА	496 405	50 725
Общо пасиви	485 326	38 105
Нетекущи пасиви	7 544	3 711
Текущи пасиви	477 782	34 394
Собствен капитал	26 017	20 566
	26 071	
Финансови коефициенти		
Рентабилност на приходите	0.07	0.07
Ефективност на разходите	1.08	1.09
Ликвидност	1.04	1.47
Задлъжнялост	18.65	1.85
Ливъридж	19.65	2.85
Дивидент, хил. лв.	1 245	3 382
ГФО, заверен от независим одитор	Да	
ГФО, изготвен в съответствие с МСС	Да	
ГФО, изготвен в съответствие с НСС	Не	

ЮГОЗАПАДНО ДЪРЖАВНО ПРЕДПРИЯТИЕ - БЛАГОЕВГРАД е юридическо лице, държавно предприятие по смисъла на чл. 62, ал. 3 от Търговския закон, създадено на основание Закона за горите през 2011 година.

Предприятието стопанисва държавните горски територии в осем административни области – Благоевград, Кюстендил, София град, София област, Пазарджик, („ДГС Белово“), Пловдив („ДЛС Кричим“), Перник и Ловеч („ДГС Тетевен“). В състава му влизат 40 териториални поделения, от които 34 държавни горски стопанства и 6 – държавни ловни стопанства.

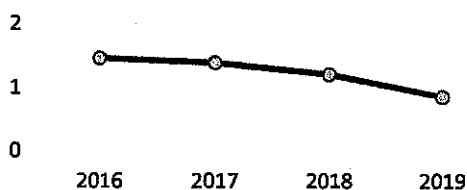
Общата площ на горските територии, включени в обхвата на Югозападно държавно предприятие, е 955 756 хектара, от които 677 316 хектара са държавните горски територии (70,9%). Това е един изключително богат природен ресурс, който обуславя и голям обем от дейности в горите.

Ловностопанската дейност е концентрирана в шестте държавни ловни стопанства – „Искър“, „Витошко Студена“, „Арамлиец“, „Дикчан“, „Осогово“ и „Кричим“. Усилията на ловните специалисти са насочени към подобряване на генофонда и здравословното състояние на дивечовите популации с цел постигане на по-добри екстериорни и трофейни качества.

Държавата е предоставила на ЮЗДП имущество - публична и частна държавна собственост за изпълнение на предмета му на дейност.

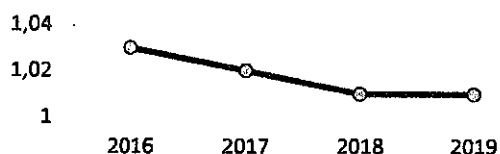
Структура на капитала

Коефициент за ликвидност
current ratio



Рентабилност

Коефициент за ефективност на разходите, ROEX



100% собственост на държавата

Министър на земеделието, храните и горите

Управителен съвет: Мария Йорданова Маринова - председател, инж. Ваня Благоева Каменова, Дамян Илиев Дамянов – директор

Независим одитор: Надка Стоянова, № 0143 и Милена Стоянова, № 0783
Изплатени възнаграждения на управителния съвет за 2019 г.: 109 615 лева

Отчет приходи, хил. лв.	2019	2018
Общи приходи	74 753	71 872
Приходи от оперативна дейност	74 420	71 576
Нетна печалба/загуба	171	678
Баланс, хил. лв.		
Общо активи	292 392	282 887
ДМА	267 984	260 250
КМА	24 408	22 637
Общо пасиви	96 996	86 976
Нетекущи пасиви	68 766	68 280
Текущи пасиви	28 230	18 696
Собствен капитал	195 396	195 911
Отчисления за държавата	77	305
Финансови коефициенти		
Ефективност на разходите	1.01	1.01
Ликвидност	0.86	1.21
ГФО, заверен от независим одитор	Да	
ГФО, изготвен в съответствие с МСС	Не	
ГФО, изготвен в съответствие с НСС	Да	

ЮГОИЗТОЧНО ДЪРЖАВНО ПРЕДПРИЯТИЕ -

СЛИВЕН е юридическо лице, държавно предприятие по смисъла на чл. 62, ал. 3 от Търговския закон, създадено на основание Закона за горите през 2011 година.

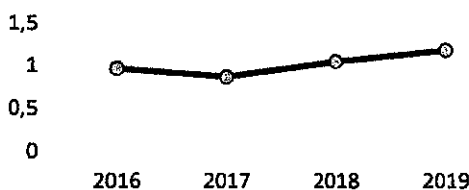
Предприятието стопанисва държавните горски територии в пет административни области – Бургас, Сливен, Хасково, Стара Загора и Ямбол. В състава на предприятието влизат 31 териториални поделения, в т.ч. двадесет и шест държавни горски стопанства и пет държавни ловни стопанства.

Общата площ на горските територии, попадащи в териториалния обхват на предприятието, е 918 467 хектара, в т.ч. държавни горски територии 648 644 хектара (70,6 %). Средногодишното ползване на дървесина в държавен горски фонд, предвидено по лесоустройствените проекти на териториалните поделения е в размер на 966 034 куб. м. Предвиденото средногодишно залесяване е на площ от 400 хектара, за производството на необходимия посадъчен материал предприятието разполага с тридесет и един горски разсадника, в това число четири разсадника с национално значение.

Държавата е предоставила на ЮИДП имущество - публична и частна държавна собственост за изпълнение на предмета му на дейност.

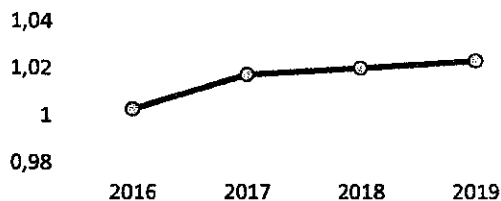
Структура на капитала

Коефициент за ликвидност
current ratio



Рентабилност

Коефициент за ефективност на
разходите, ROEX



100% собственост на държавата

Министър на земеделието, храните и горите

Управителен съвет: Мария Петкова Михайлова - председател, Славина Иванова Попова-Колева, инж. Пейчо Иванов Върбанов – директор

Независим одитор: БИСИКОМ 61 ООД, рег. № 19

Изплатени възнаграждения на управителния съвет за 2019 г.: - 38 704 лева

	2019	2018
Отчет приходи, хил. лв.		
Общи приходи	68 667	69 719
Приходи от оперативна дейност	68 432	69 690
Нетна печалба/загуба	1 337	1 343
Баланс, хил. лв.		
Общо активи	59 812	60 245
ДМА	46 112	46 674
КМА	13 700	13 571
Общо пасиви	35 340	36 672
Нетекущи пасиви	23 763	23 781
Текущи пасиви	11 577	12 891
Собствен капитал	24 472	23 573
Отчисления за държавата	602	604
Финансови коефициенти		
Ефективност на разходите	1.02	1.02
Ликвидност	1.18	1.05
ГФО, заверен от независим одитор	Да	
ГФО, изготвен в съответствие с МСС	Не	
ГФО, изготвен в съответствие с НСС	Да	

ЮЖНОЦЕНТРАЛНО ДЪРЖАВНО

ПРЕДПРИЯТИЕ - СМОЛЯН е юридическо лице, държавно предприятие по смисъла на чл. 62, ал. 3 от Търговския закон, създадено на основание Закона за горите през 2011 година.

В състава на предприятието влизат 35 териториални поделения - 28 държавни горски стопанства и 7 държавни ловни стопанства.

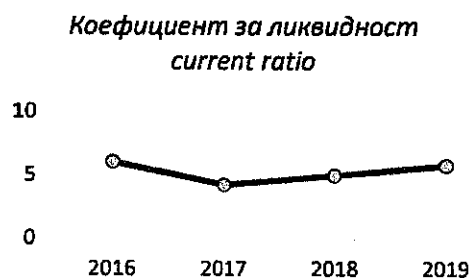
Предприятието стопанисва държавни горски територии в четири области - Смолянска, Пловдивска, Пазарджишка и Кърджалийска. Общата площ е 866 652 хектара, като държавните горски територии заемат 718 511 хектара, или 82.9 на сто.

Общият запас на горските масиви, собственост на държавата, които ЮЦДП стопанисва е 141 107 416 куб. м, а средногодишният прираст възлиза на 2 265 876 куб. метра. Средната възраст на горите е 67 години. Лесоустройствените проекти на териториалните поделения предвиждат средногодишното ползване в размер на 1 128 048 куб. м, което е 50 % от годишния прираст.

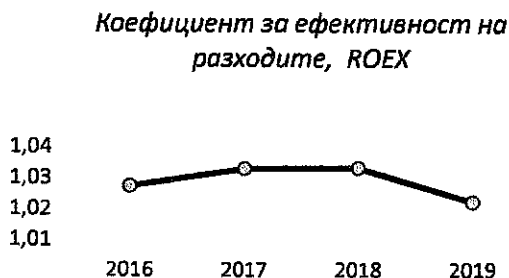
Годишното залесяване е на площ 206 хектара. Посадъчният материал се произвежда в 35 горски разсадника, като 7 от тях са с национално значение.

Държавата е предоставила на ЮЦДП имущество - публична и частна държавна собственост за изпълнение на предмета му на дейност.

Структура на капитала



Рентабилност



100% собственост на държавата

Министър на земеделието, храните и горите

Управителен съвет: Николай Василев
Янчев, Венцислав Митков Чолаков,
инж.Ботьо Малинов Арабаджиев –
директор

Независим одитор: БИСИКОМ 61 ООД,
рег. № 19

Изплатени възнаграждения на
управителния съвет за 2019 г.: 127 377
лева

	2019	2018
Отчет приходи, хил. лв.		
Общи приходи	100 956	95 154
Приходи от оперативна дейност	100 813	95 047
Нетна печалба/загуба	2 491	2 625
Баланс, хил. лв.		
Общо активи	158 800	150 214
ДМА	60 882	50 865
КМА	97 918	99 349
Общо пасиви	121 985	114 730
Нетекучи пасиви	105 169	94 959
Текущи пасиви	16 816	19 771
Собствен капитал	36 815	35 484
Отчисления за държавата	1 167	1 203
Финансови коефициенти		
Ефективност на разходите	1.02	1.03
Ликвидност	5.69	4.92
ГФО, заверен от независим одитор	Да	
ГФО, изготвен в съответствие с МСС	Не	
ГФО, изготвен в съответствие с НСС	Да	

СЕВЕРОИЗТОЧНО ДЪРЖАВНО ПРЕДПРИЯТИЕ -

ШУМЕН е юридическо лице, държавно предприятие по смисъла на чл. 62, ал. 3 от Търговския закон, създадено на основание Закона за горите през 2011 година.

Североизточно държавно предприятие ДП ТП Държавно горско стопанство град Шумен е разположено в източната част на Дунавската равнина и заема южните краища на Лудогорието. В състава му влизат осемнадесет териториални поделения, от които тринадесет държавни горски стопанства и пет държавни ловни стопанства.

Общата площ на държавните горски територии, включени в района на дейност на Североизточно държавно предприятие ДП - Шумен, е 369 088 хектара, като залесените горски територии възлизат на 94,6 % с площ от 349 073 хектара.

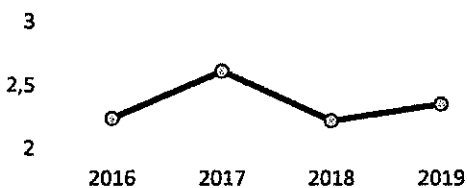
Общият запас на дървостойките възлиза на 37,5 млн. кубични метра, като средногодишното ползване на дървесина от държавните горски територии е 658 хил. кубични метра.

Предприятието разполага и с петнадесет горски разсадника, от които три са от национално значение, където броят на произведените фиданки възлиза на 1,1 милиона. Има защитени територии и обекти, както и множество защитени местности.

Държавата е предоставила на СИДП имущество - публична и частна държавна собственост за изпълнение на предмета му на дейност.

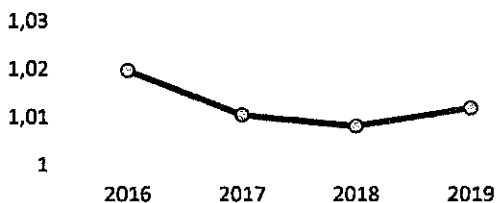
Структура на капитала

Коефициент за ликвидност
current ratio



Рентабилност

Коефициент за ефективност на
разходите, ROEX



100% собственост на държавата

Министър на земеделието, храните и горите

Управителен съвет: Бейзат Садък Яхя – председател, Веселин Маринов Нинов – директор, Момчил Райчев Йондров

Независим одитор: Светла Петрова, № 0632

Изплатени възнаграждения на управителния съвет за 2019 г.: 153 255 лева

	2019	2018
Отчет приходи, хил. лв.		
Общи приходи	52 831	47 877
Приходи от оперативна дейност	52 801	47 854
Нетна печалба/загуба	546	310
Баланс, хил. лв.		
Общо активи	67 156	64 043
ДМА	45 653	43 646
КМА	21 503	20 397
Общо пасиви	40 618	37 927
Не текущи пасиви	31 481	28 738
Текущи пасиви	9 137	9 189
Собствен капитал	26 538	26 116
Отчисления за държавата	124	246
Финансови коефициенти		
Ефективност на разходите	1.01	1.01
Ликвидност	2.35	2.22
ГФО, заверен от независим одитор	Да	
ГФО, изготвен в съответствие с МСС	Не	
ГФО, изготвен в съответствие с НСС	Да	

СЕВЕРНОЦЕНТРАЛНО ДЪРЖАВНО ПРЕДПРИЯТИЕ

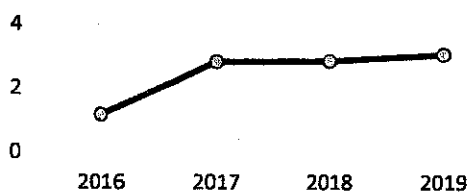
- **ГАБРОВО** е юридическо лице, държавно предприятие по смисъла на чл. 62, ал. 3 от Търговския закон, създадено на основание Закона за горите през 2011 година.

Предприятието управлява държавни горски територии, разположени върху северните склонове на Средна Стара планина, Средния Предбалкан и части от Дунавската равнина и Добруджа, на територията на административни области: Габрово, Велико Търново, Русе, Разград и Силистра. Структурата на предприятието се състои от централно управление и 16 териториални поделения, от които 12 държавни горски стопанства и 4 държавни ловни стопанства. В най-общ вид районът на предприятието представлява неправилна многоъгълна фигура, която в посока изток-запад е с дължина 128 км, а в посока север-юг е 157 км. Общата площ на горските територии, включени в обхвата на предприятието е 393 726 хектара, от които 246 618 хектара (63%) са държавни горски територии. Залесената площ е 231 539 хектара – 94% от общата площ. Незалесената площ е 15 079 хектара.

Държавата е предоставила на СЦДП имущество - публична и частна държавна собственост за изпълнение на предмета му на дейност.

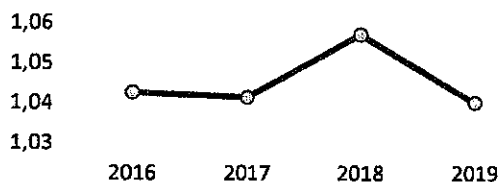
Структура на капитала

Коефициент за ликвидност
current ratio



Рентабилност

Коефициент за ефективност на разходите, ROEX



100% собственост на държавата

Министър на земеделието, храните и горите

Управителен съвет: Александър Димитров Пенков, Иван Олегов Степанов, Цветелин Георгиев Миланов – директор

Независим одитор: Акаунттинг одитинг ООД, рег. № 150

Изплатени възнаграждения на управителния съвет за 2019 г.: 136 783 лева

	2019	2018
Отчет приходи, хил. лв.		
Общи приходи	39 841	41 557
Приходи от оперативна дейност	39 780	41 483
Нетна печалба/загуба	1 150	1 868
Баланс, хил. лв.		
Общо активи	80 243	80 550
ДМА	53 861	54 468
КМА	26 382	26 082
Общо пасиви	27 497	28 085
Нетекущи пасиви	18 848	18 899
Текущи пасиви	8 649	9 186
Собствен капитал	52 746	52 465
Отчисления за държавата	517	840
Финансови коефициенти		
Ефективност на разходите	1.04	1.06
Ликвидност	3.05	2.84
ГФО, заверен от независим одитор	Да	
ГФО, изготвен в съответствие с МСС	Не	
ГФО, изготвен в съответствие с НСС	Да	


НАПОИТЕЛНИ СИСТЕМИ ЕАД, е предприятие, чиято основна дейност е свързана с доставка на вода за напояване и промишлено водоснабдяване и извършване на обществената услуга за защита от вредното въздействие на водите. То поддържа и експлоатира държавния хидромелиоративен фонд за улавяне, съхранение, разпределение и реализация на вода за напояване на земеделски култури, като с част от стопанисваните съоръжения доставя вода за промишлени нужди. Предприятието стопанисва, поддържа и експлоатира обекти и съоръжения, чието основно предназначение е защита от вредното въздействие на водите, в т.ч. предпазване от наводнения на населени места, пътища, жп линии, предприятия, земеделски земи и други обекти.

Дружеството има 14 регионални представителства в страната със статут на клонове. Те извършват доставка на вода за напояване, промишлено и питейно водоснабдяване, отводняване и предпазване от заливане на земеделски земи, промишлени обекти, населени места и др. Изградени са 236 напоителни системи и голям брой напоителни полета, които обхващат общо 7 406 хил. дка.

Към 31.12.2019 г. Напоителни системи отчита нетна печалба в размер на 496 хил. лв., докато през предходната 2018 г. реализираната печалба е в размер на 881 хил. лв.

Приходите от оперативна дейност са в размер на 42 609 хил. лв., като в сравнение с предходната година те се увеличават с 739 хил. лв. Разходите за оперативна дейност (в размер на 42 951 хил. лв.) се увеличават с 41 хил. лв. спрямо предходната година.

Структура на капитала



Рентабилност



100% собственост на държавата
Министър на земеделието, храните и горите

Съвет на директорите: Атанас Славчев
Кацарчев/Кръстьо Валентинов Петков
– председател, Антоанета Николова
Дръндова/Станислава Атанасова
Атанасова/Веселка Георгиева Нинова,
Снежина Димитрова Динева –
изпълнителен директор

Независим одитор: ЕКОВИС ОДИТ
БЪЛГАРИЯ ООД, рег. № 114
Изплатени възнаграждения на съвета
на директорите за 2019 г.: 132 000
лева

	2019	2018
Отчет приходи, хил. лв.		
Общи приходи	42 609	41 870
Приходи от оперативна дейност	42 609	41 870
Нетна печалба/загуба	496	881
Баланс, хил. лв.		
Общо активи	94 094	95 324
ДМА	70 457	72 366
КМА	23 637	22 958
Общо пасиви	42 938	44 761
Нетекущи пасиви	15 648	12 749
Текущи пасиви	27 290	32 012
Собствен капитал	51 156	50 563
Финансови коефициенти		
Рентабилност на приходите	0.01	0.02
Ефективност на разходите	0.98	0.97
Ликвидност	0.87	0.72
Задлъжнялост	0.84	0.89
Ливъридж	1.84	1.89
Дивидент, хил. лв.	-	-
ГФО, заверен от независим одитор	Да	
ГФО, изготвен в съответствие с МСС	Да	
ГФО, изготвен в съответствие с НСС	Не	

УНИВЕРСИТЕТСКА МНОГОПРОФИЛНА БОЛНИЦА ЗА АКТИВНО ЛЕЧЕНИЕ И СПЕШНА МЕДИЦИНА

„Н.И.ПИРОГОВ“ ЕАД, СОФИЯ е едно от най-големите болнични заведения в България и водещо в областта на спешната и бедствената медицина. Тя е уникална със структурата и функциите си, създадена за компетентното лечение на спешните случаи. Дейността ѝ включва диагностика и лечение на заболявания, рехабилитация, дейности по трансплантация на органи тъкани и клетки, клинични изпитвания на лекарствени продукти и медицински изделия, учебна и научна дейност.

Към 31.12.2019 г. отчита нетна загуба в размер на 108 хил. лв., докато през предходната 2018 г. реализираната загуба е била в размер на 1 194 хил. лв.

Приходите от оперативна дейност са в размер на 88 928 хил. лв., като в сравнение с предходната година те са увеличени с 8 446 хил. лв. Разходите за оперативна дейност (в размер на 88 694 хил. лв.) са увеличени с 6 814 хил. лв. спрямо предходната година.

Структура на капитала



Рентабилност



100% собственост на държавата
Министър на здравеопазването

Съвет на директорите: д-р Христо Иванов Шивачев – председател, Живка Севдалинова Савова, д-р Асен Георгиев Балтов – изпълнителен директор

Независим одитор: Радка Боевска, рег. № 0270

Изплатени възнаграждения на съвета на директорите за 2019 г.: 133 000 лева

	2019	2018
Отчет приходи, хил. лв.		
Общи приходи	89 023	80 619
Приходи от оперативна дейност	88 928	80 482
Нетна печалба/загуба	-108	-1 194
Баланс, хил. лв.		
Общо активи	72 400	50 674
ДМА	53 751	34 501
КМА	18 649	16 173
Общо пасиви	70 279	49 783
Нетекущи пасиви	37 490	21 055
Текущи пасиви	32 789	28 728
Собствен капитал	2 121	891
Финансови коефициенти		
Рентабилност на приходите	0.00	-0.01
Ефективност на разходите	1.00	0.99
Ликвидност	0.57	0.56
Задлъжнялост	33.13	55.87
Ливъридж	34.13	56.87
Освободено от плащане на дивидент		
ГФО, заверен от независим одитор	Да	
ГФО, изготвен в съответствие с МСС	Не	
ГФО, изготвен в съответствие с НСС	Да	

УНИВЕРСИТЕТСКА МНОГОПРОФИЛНА БОЛНИЦА ЗА АКТИВНО ЛЕЧЕНИЕ - АЛЕКСАНДРОВСКА ЕАД,

СОФИЯ е известна като Александровска болница е най-старата болница и една от най-големите в страната. Тя е водещ национален университетски и лечебен център, осигуряващ 24 часова медицинска помощ за диагностика, лечение и рехабилитация на лица с остри и хронични заболявания, травми, състояния, изискващи оперативно лечение в болнични условия, в т.ч. медико-козметични процедури.

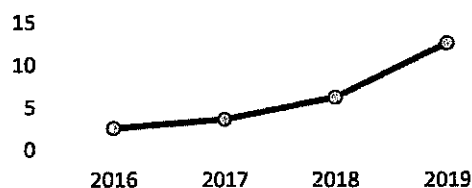
Лечебно-диагностичната, трансплантационна, диспансерна, учебна и научно-изследователска дейност се осъществява в 26 самостоятелни клиники, 3 референтни лаборатории, отделения, центрове и консултативни кабинети, някои с уникални функции и значение за страната.

Към 31.12.2019 г. болницата отчита нетна загуба в размер на 6 047 хил. лв., докато през предходната 2018 реализираната загуба е в размер на 6 388 хил. лв.

Приходите от оперативна дейност са в размер на 69 583 хил. лв., като в сравнение с предходната година те са увеличени с 8 221 хил. лв. Разходите за оперативна дейност (в размер на 75 585 хил. лв.) са увеличени с 7 802 хил. лв. спрямо предходната година.

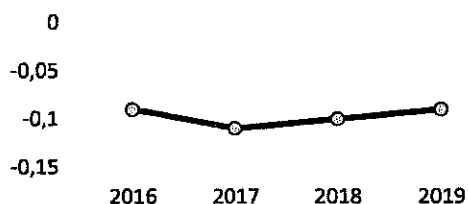
Структура на капитала

Коефициент за задлъжнялост
net debt/equity ratio



Рентабилност

Коефициент за рентабилност
на приходите, ROR



100% собственост на държавата
Министър на здравеопазването

Съвет на директорите: от 22.04.2019
проф. Иван Георгиев Митов, д-р
Александър Хуго Оскар, проф. д-р
Костадин Георгиев Ангелов –
изпълнителен директор

Независим одитор: Радка Боевска,
рег. № 0270

Изплатени възнаграждения на съвета
на директорите за 2019 г.: 141 000
лева

	2019	2018
Отчет приходи, хил. лв.		
Общи приходи	69 595	61 367
Приходи от оперативна дейност	69 583	61 362
Нетна печалба/загуба	-6 047	-6 388
Баланс, хил. лв.		
Общо активи	81 702	798 683
		78 683
ДМА	67 425	71 011
КМА	14 277	7 672
Общо пасиви	75 663	67 694
Нетекучи пасиви	44 660	31 662
Текущи пасиви	31 003	36 032
Собствен капитал	6 039	10 989
Финансови коефициенти		
Рентабилност на приходите	-0.09	-0.10
Ефективност на разходите	0.92	0.91
Ликвидност	0.46	0.21
Задлъжнялост	12.53	6.16
Ливъридж	13.53	7.16
Освободено от плащане на дивидент		
ГФО, заверен от независим одитор	Да	
ГФО, изготвен в съответствие с МСС	Не	
ГФО, изготвен в съответствие с НСС	Да	


УНИВЕРСИТЕТСКА МНОГОПРОФИЛНА БОЛНИЦА ЗА АКТИВНО ЛЕЧЕНИЕ „СВ. ЕКАТЕРИНА“ ЕАД,

СОФИЯ заема водещо място сред болниците, кардиологичните и кардиохирургичните центрове в България, на Балканите и в Европейския съюз. Тя е единствената болница в България, в която рутинно се извършват сърдечни трансплантации. Тук се извършват най-големите по обем и трудност съвременни съдово-хирургични интервенции.

Към 31.12.2019 г. болницата отчита нетна загуба в размер на 2 283 хил. лв., докато през предходната 2018 г. е реализирала печалба в размер на 39 хил. лв.

Приходите от оперативна дейност са в размер на 33 639 хил. лв., като в сравнение с предходната година те са намалени с 3 436 хил. лв. Разходите за оперативна дейност (в размер на 35 924 хил. лв.) са намалени с 1 096 хил. лв. спрямо предходната година.

Структура на капитала



Рентабилност



100% собственост на държавата
Министър на здравеопазването

Съвет на директорите: Надежда Бранковска-Кирилова – председател, доц. Красимир Ангарски, проф. д-р Генчо Начев, д.м.н. – изпълнителен директор

Независим одитор: Бойко Костов, рег. № 017

Изплатени възнаграждения на съвета на директорите за 2019 г.: 122 000 лева

	2019	2018
Отчет приходи, хил. лв.		
Общи приходи	33 685	37 103
Приходи от оперативна дейност	33 639	37 075
Нетна печалба/загуба	-2 283	39
Баланс, хил. лв.		
Общо активи	65 013	67 135
ДМА	42 573	34 392
КМА	22 440	32 743
Общо пасиви	6 919	6 758
Нетекущи пасиви	4 000	3 228
Текущи пасиви	2 919	3 530
Собствен капитал	58 094	60 377
Финансови коефициенти		
Рентабилност на приходите	-0.07	0.00
Ефективност на разходите	0.94	1.00
Ликвидност	7.69	9.28
Задлъжнялост	0.12	0.11
Ливъридж	1.12	1.11
Освободено от плащане на дивидент		
ГФО, заверен от независим одитор	Да	
ГФО, изготвен в съответствие с МСС	Не	
ГФО, изготвен в съответствие с НСС	Да	

УНИВЕРСИТЕТСКА МНОГОПРОФИЛНА БОЛНИЦА ЗА АКТИВНО ЛЕЧЕНИЕ „ДР. ГЕОРГИ СТРАНСКИ“

ЕАД, ПЛЕВЕН е създадена преди повече от 145 години и е най-голямото лечебно заведение за болнична помощ в Северна България. Основните ѝ дейности включват диагностика и лечение на заболявания по всички профили на медицинските специалности; лечение на спешни състояния; високоспециализирани изследвания и консултации на пациенти от други лечебни заведения. Болницата е един от утвърдените центрове, включени в програмата за донорство на органи и тъкани за трансплантация. Тя е център за университетско образование и предоставя съвременни възможности за обучение на студенти, стажант-лекари, специализанти и специалисти по здравни грижи.

Към 31.12.2019 г. болницата отчита нетна загуба в размер на 1 103 хил. лв., докато реализираната през предходната 2018 г. загуба е в размер на 110 хил. лв.

Приходите от оперативна дейност са в размер на 78 668 хил. лв., като в сравнение с предходната година те са увеличени с 8 701 хил. лв. Разходите за оперативна дейност (в размер на 79 809 хил. лв.) са увеличени с 9 786 хил. лв. спрямо предходната година.

Структура на капитала



Рентабилност



100% собственост на държавата
Министър на здравеопазването

Съвет на директорите: проф. д-р Савелина Любенова Поповска – председател, д-р Венцислав Цветанов Грозев, доц. д-р Цветан Христофоров Луканов, д.м. – изпълнителен директор

Независим одитор: Сийка Данкова, рег. № 0220

Изплатени възнаграждения на съвета на директорите за 2019 г.: 111 887 лева

	2019	2018
Отчет приходи, хил. лв.		
Общи приходи	78 671	69 969
Приходи от оперативна дейност	78 668	69 967
Нетна печалба/загуба	-1 103	-110
Баланс, хил. лв.		
Общо активи	49 239	46 30
ДМА	24 519	28 702
КМА	24 720	20 600
Общо пасиви	19 972	17 121
Нетекущи пасиви	6 633	6 016
Текущи пасиви	13 339	11 105
Собствен капитал	29 267	28 676
Финансови коефициенти		
Рентабилност на приходите	-0.01	0.00
Ефективност на разходите	0.99	1.00
Ликвидност	1.85	1.86
Задлъжнялост	0.68	0.60
Ливъридж	1.68	1.61
Освободено от плащане на дивидент		
ГФО, заверен от независим одитор	Да	
ГФО, изготвен в съответствие с МСС	Не	
ГФО, изготвен в съответствие с НСС	Да	


УНИВЕРСИТЕТСКА МНОГОПРОФИЛНА БОЛНИЦА ЗА АКТИВНО ЛЕЧЕНИЕ „СВ. ИВАН РИЛСКИ“ ЕАД,

СОФИЯ е лидер във високотехнологичната медицинска диагностика и практика, в т.ч. неврохирургия, ревматология, гастроентерология, хематология и онкология, лъчелечение и образна диагностика. Това, което я отличава от останалите болници, е комбинацията от отлично подготвени специалисти, наличието на последно поколение медицинско оборудване, което позволява извършването на медицински дейности с изключителна сложност, и много добри условия за пациентите.

Към 31.12.2019 г. болницата отчита нетна печалба в размер на 1 078 хил. лв., докато през предходната 2018 г. е реализирала печалба в размер на 2 631 хил. лв.

Приходите от оперативна дейност са в размер на 83 457 хил. лв., като в сравнение с предходната година те са увеличени с 15 541 хил. лв. Разходите за оперативна дейност (в размер на 82 163 хил. лв.) са увеличени с 17 515 хил. лв. спрямо предходната година.

Структура на капитала



Рентабилност



100% собственост на държавата
Министър на здравеопазването

Съвет на директорите: Красимир Борисов Гигов, Атанас Иванов Кундурджиев, д-р Антон Петков Петков – изпълнителен директор

Независим одитор: Радка Боевска, № 0270

Изплатени възнаграждения на съвета на директорите за 2019 г.: 157 000 лева

	2019	2018
Отчет приходи, хил. лв.		
Общи приходи	83 518	67 962
Приходи от оперативна дейност	83 457	67 916
Нетна печалба/загуба	1 078	2 631
Баланс, хил. лв.		
Общо активи	54 173	48 524
ДМА	30 282	27 302
КМА	23 891	21 222
Общо пасиви	28 066	23 843
Нетекущи пасиви	15 120	17 742
Текущи пасиви	12 946	6 101
Собствен капитал	26 107	24 681
Финансови коефициенти		
Рентабилност на приходите	0.01	0.04
Ефективност на разходите	1.01	1.05
Ликвидност	1.85	3.48
Задлъжнялост	1.08	0.97
Ливъридж	2.08	1.97
Освободено от плащане на дивидент		
ГФО, заверен от независим одитор	Да	
ГФО, изготвен в съответствие с МСС	Не	
ГФО, изготвен в съответствие с НСС	Да	

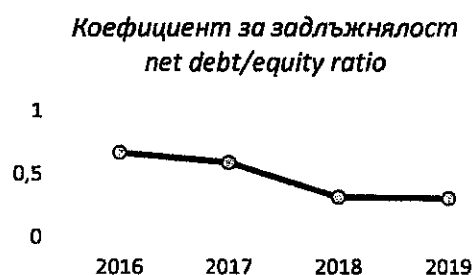
УНИВЕРСИТЕТСКА МНОГОПРОФИЛНА БОЛНИЦА ЗА АКТИВНО ЛЕЧЕНИЕ „СВ. МАРИНА“ ЕАД, ВАРНА

е най-големият диагностично-лечебен и консултативен университетски болничен комплекс в Североизточна България, обслужващ население от цялата страна, който разполага с над 1 300 легла, най-модерна апаратура и висококвалифицирани кадри – университетски преподаватели, национални и регионални консултанти.

Към 31.12.2019 г. болницата отчита нетна печалба в размер на 3 063 хил. лв., докато през предходната 2018 г. е реализирала печалба в размер на 2 374 хил. лв.

Приходите от оперативна дейност са в размер на 119 291 хил. лв., като в сравнение с предходната година те са увеличени с 5 047 хил. лв. Разходите за оперативна дейност (в размер на 116 870 хил. лв.) са увеличени с 6 317 хил. лв. спрямо предходната година.

Структура на капитала



Рентабилност



100% собственост на държавата
Министър на здравеопазването

Съвет на директорите: проф. д-р Вилиян Платиканов, д.м. – председател, проф. д-р Радослав Радев, д.м., проф. д-р Валентин Игнатов, д.м. – изпълнителен директор

Независим одитор: Павлинка Пенкова, № 0392

Изплатени възнаграждения на съвета на директорите за 2019 г.: 177 000 лева

	2019	2018
Отчет приходи, хил. лв.		
Общи приходи	120 323	114 251
Приходи от оперативна дейност	119 291	114 244
Нетна печалба/загуба	3 063	2 374
Баланс, хил. лв.		
Общо активи	73 659	70 511
ДМА	43 418	46 981
КМА	30 241	23 530
Общо пасиви	15 381	15 298
Нетекущи пасиви	7 939	7 937
Текущи пасиви	15 381	15 298
Собствен капитал	50 339	47 276
Финансови коефициенти		
Рентабилност на приходите	0.03	0.02
Ефективност на разходите	1.03	1.02
Ликвидност	1.97	1.54
Задлъжнялост	0.31	0.32
Ливъридж	1.46	1.49
Освободено от плащане на дивидент		
ГФО, заверен от независим одитор	Да	
ГФО, изготвен в съответствие с МСС	Не	
ГФО, изготвен в съответствие с НСС	Да	


УНИВЕРСИТЕТСКА МНОГОПРОФИЛНА БОЛНИЦА ЗА АКТИВНО ЛЕЧЕНИЕ „СВ. ГЕОРГИ“ ЕАД,

ПЛОВДИВ е основен център за обслужване на спешни състояния на болни от града и областите от Южна България. През 2000 г. е преобразувана като търговско дружество. Тя е един от утвърдените центрове, включени в програмата за донорство на органи и тъкани за трансплантация. Разполага с медицинска апаратура и техника от най-реномирани фирми, която се използва в диагностично-лечебния и образователния процес.

Към 31.12.2019 г. болницата отчита нетна печалба в размер на 4 190 хил. лв., докато през предходната 2018 г. е реализирала печалба в размер на 4 248 хил. лв.

Приходите от оперативна дейност са в размер на 153 605 хил. лв., като в сравнение с предходната година те са увеличени с 15 658 хил. лв. Разходите за оперативна дейност (в размер на 149 285 хил. лв.) са увеличени с 16 087 хил. лв. спрямо предходната година.

Структура на капитала



Рентабилност



**100% собственост на държавата
Министър на здравеопазването**

Съвет на директорите: проф. д-р Стефан Стоилов Костянов, д.м.н. – председател, проф. д-р Ангел Петров Учиков, д.м.н., проф. д-р Карен Бриянов Джамбазов, д.м.н. – изпълнителен директор

Независим одитор: Деян Константинов, № 0652

Изплатени възнаграждения на съвета на директорите за 2019 г.: 148 000 лева

	2019	2018
Отчет приходи, хил. лв.		
Общи приходи	153 606	137 948
Приходи от оперативна дейност	153 605	137 947
Нетна печалба/загуба	4 190	4 248
Баланс, хил. лв.		
Общо активи	115 957	116 049
ДМА	89 326	92 327
КМА	26 626	23 717
Общо пасиви	43 199	47 969
Нетекущи пасиви	8 039	7 035
Текущи пасиви	35 160	40 934
Собствен капитал	72 758	68 080
Финансови коефициенти		
Рентабилност на приходите	0.03	0.03
Ефективност на разходите	1.03	1.04
Ликвидност	0.76	0.58
Задлъжнялост	0.59	0.70
Ливъридж	1.59	1.70
Освободено от плащане на дивидент		
ГФО, заверен от независим одитор	Да	
ГФО, изготвен в съответствие с МСС	Не	
ГФО, изготвен в съответствие с НСС	Да	


УНИВЕРСИТЕТСКА СПЕЦИАЛИЗИРАНА БОЛНИЦА ЗА АКТИВНО ЛЕЧЕНИЕ ПО ОНКОЛОГИЯ ЕАД,

СОФИЯ е водещ център, както за диагностика и лечение на злокачествените тумори, така и за специализация и квалификация на онкологичните кадри в страната. Болницата осигурява комплексна онкологична помощ с високо качество, според официалната онкологична доктрина и в съответствие с приетите медицински стандарти, в рамките на добрата медицинска практика.

Към 31.12.2019 г. болницата отчита нетна загуба в размер на 283 хил. лв., докато през предходната 2018 г. е реализирала печалба в размер на 1 хил. лв.

Приходите от оперативна дейност са в размер на 39 133 хил. лв., като в сравнение с предходната година те са увеличени с 5 913 хил. лв. Разходите за оперативна дейност (в размер на 39 241 хил. лв.) са увеличени с 6 183 хил. лв. спрямо предходната година.

Структура на капитала



Рентабилност



100% собственост на държавата
Министър на здравеопазването

Съвет на директорите: доц. д-р Иглика Спасова Михайлова – председател, Теодора Владимирова Ангелова-Тодорова, д-р Стефан Константинов Константинов –изпълнителен директор

Независим одитор: Маргарита Радева, № 0134

Изплатени възнаграждения на съвета на директорите за 2019 г.: 105 000 лева

	2019	2018
Отчет приходи, хил. лв.		
Общи приходи	39 166	33 221
Приходи от оперативна дейност	39 133	33 220
Нетна печалба/загуба	-283	1
Балаис, хил. лв.		
Общо активи	58 491	58 650
ДМА	45 166	43 390
КМА	13 325	15 260
Общо пасиви	25 995	25 870
Нетекущи пасиви	19 240	21 886
Текущи пасиви	6 755	3 984
Собствен капитал	32 496	32 780
Финансови коефициенти		
Рентабилност на приходите	-0.01	0.00
Ефективност на разходите	0.99	1.00
Ликвидност	1.97	3.83
Задлъжнялост	0.80	0.79
Ливъридж	1.80	1.79
Освободено от плащане на дивидент		
ГФО, заверен от независим одитор	Да	
ГФО, изготвен в съответствие с МСС	Не	
ГФО, изготвен в съответствие с НСС	Да	

СПЕЦИАЛИЗИРАНИ БОЛНИЦИ ЗА РЕХАБИЛИТАЦИЯ - НАЦИОНАЛЕН КОМПЛЕКС


ЕАД, СОФИЯ е лидер във физикалната и рехабилитационна медицина, използващ утвърдени медицински стандарти в съчетание с природни ресурси. Дружеството е без аналог в системата на здравеопазването в България, в състава на което влизат 13 специализирани болници за рехабилитация, разположени на територията на цялата страна в утвърдени балнеолечебни курорти.

СБР-НК предлага богата гама от физиотерапевтични и рехабилитационни методи в своите специализирани болници. Използват се природни и лечебни фактори – климат, минерални води, лечебна кал в съчетание с апаратна физиотерапия, кинезотерапия.

Към 31.12.2019 г. дружеството отчита нетна печалба в размер на 591 хил. лв., докато през предходната 2018 г. е реализирало печалба в размер на 916 хил. лв.

Приходите от оперативна дейност са в размер на 31 709 хил. лв., като в сравнение с предходната година те са увеличени с 1 249 хил. лв. Разходите за оперативна дейност (в размер на 30 834 хил. лв.) са увеличени с 1 567 хил. лв. спрямо предходната година.

Структура на капитала



Рентабилност



100% собственост на държавата
Министър на здравеопазването

Съвет на директорите: Пламка
Николова Нинкова – председател, д-р
Владислав Георгиев Генов, Плумелина
Димитрова Мичева – изпълнителен
директор

Независим одитор: Радка Боевска,
№ 0270

Изплатени възнаграждения на съвета
на директорите за 2019 г.: 74 000 лева

	2019	2018
Отчет приходи, хил. лв.		
Общи приходи	31 710	30 462
Приходи от оперативна дейност	31 709	30 460
Нетна печалба/загуба	591	916
Баланс, хил. лв.		
Общо активи	39 213	38 436
ДМА	30 101	29 473
КМА	9 112	8 963
Общо пасиви	10 602	8 155
Нетекущи пасиви	9 157	7 136
Текущи пасиви	1 445	1 019
Собствен капитал	28 611	30 281
Финансови коефициенти		
Рентабилност на приходите	0.02	0.03
Ефективност на разходите	1.02	1.04
Ликвидност	6.31	8.80
Задлъжнялост	0.37	0.27
Ливъридж	1.37	1.27
Освободено от плащане на дивидент		
ГФО, заверен от независим одитор	Да	
ГФО, изготвен в съответствие с МСС	Не	
ГФО, изготвен в съответствие с НСС	Да	

БУЛ БИО - НЦЗПБ ЕООД, СОФИЯ, произвежда над 600 лекарствени продукта и медицински изделия, разделени в две основни групи: лекарства за хора и ин витро диагностични лекарствени продукти, в т.ч. ваксини и имуностимулатори. В резултат на изследователската и развойна дейност на специалистите на компанията са внедрени нови технологии, отговарящи на най-високите изисквания на международните стандарти.

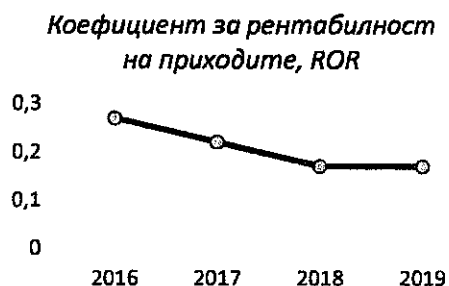
Към 31.12.2019 г. дружеството отчита нетна печалба в размер на 4 878 хил. лв., докато през предходната 2018 г. е реализирало печалба в размер на 5 355 хил. лв.

Приходите от оперативна дейност са в размер на 28 285 хил. лв., като в сравнение с предходната година те са намалени с 2 271 хил. лв. Разходите за оперативна дейност (в размер на 22 921 хил. лв.) са намалени с 1 830 хил. лв. спрямо предходната година.

Структура на капитала



Рентабилност



100% собственост на държавата
Министър на здравеопазването

Управител: Николай Борисов

Независим одитор: Изабела Джалъзова, № 0422

Изплатено възнаграждение на управителя за 2019 г. : 96 000 лева

	2019	2018
Отчет приходи, хил. лв.		
Общи приходи	28 711	30 952
Приходи от оперативна дейност	28 285	30 556
Нетна печалба/загуба	4 878	5 355
Баланс, хил. лв.		
Общо активи	39 674	36 508
ДМА	15 231	14 820
КМА	24 443	21 688
Общо пасиви	4 770	3 737
Нетекущи пасиви	2 369	2 495
Текущи пасиви	2 401	1 242
Собствен капитал	34 904	32 771
Финансови коефициенти		
Рентабилност на приходите	0.17	0.17
Ефективност на разходите	1.23	1.24
Ликвидност	10.18	17.46
Задлъжнялост	0.14	0.11
Ливъридж	1.14	1.11
Дивидент, хил. лв.	2 439	2 677
ГФО, заверен от независим одитор	Да	
ГФО, изготвен в съответствие с МСС	Не	
ГФО, изготвен в съответствие с НСС	Да	

ДЪРЖАВНО ПРЕДПРИЯТИЕ „БЪЛГАРСКИ СПОРТЕН ТОТАЛИЗАТОР“

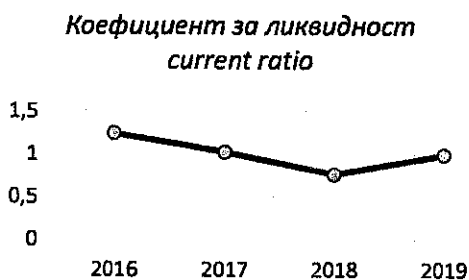
е юридическо лице, държавно предприятие по смисъла на чл. 62, ал. 3 от Търговския закон, създадено за организиране на лотарийни игри и игри със залагания върху резултатите от спортни състезания на територията на страната.

То е правоприменник на „Български спортен тотализатор“, образуван по реда на Закона за лицата и семейството и Закона за физическото възпитание и спорта.

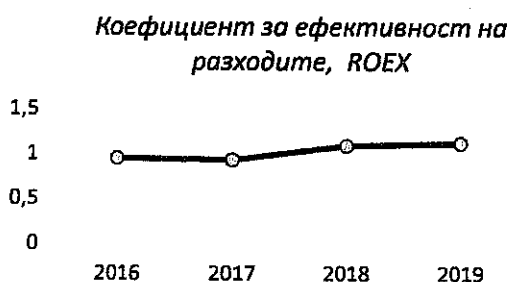
На основание ПЗР на Закон за изменение на Закона за хазарта, през 2011 г. Държавно предприятие „Държавна парично-предметна лотария“ е влято в Държавно предприятие Български спортен тотализатор“, при условията на универсално правоприменство.

Държавата е предоставила на ДП БСТ имущество - държавна собственост за изпълнение на предмета му на дейност.

Структура на капитала



Рентабилност



100% собственост на държавата

Министър на младежта и спорта

Управителен съвет: Живко Атанасов

Вангелов – председател, Горяна

Григорова Тодева, Белчо Бойчев

Иванов, Константин Любомиров

Баждеков, Дамян Георгиев Дамянов –

изпълнителен директор

Независим одитор: ИсаОдит ООД, рег. № 130

Изплатени възнаграждения на изпълнителния директор и членовете на Управителния съвет за 2019 г.:

185 000 лева

	2019	2018
Отчет приходи, хил. лв.		
Общи приходи	175 648	161 723
Приходи от оперативна дейност	175 647	161 722
Нетна печалба/загуба	-7 139	-10 210
Баланс, хил. лв.		
Общо активи	60 533	53 866
ДМА	40 063	38 074
КМА	20 470	15 792
Общо пасиви	64 842	52 112
Нетекущи пасиви	44 228	31 415
Текущи пасиви	20 614	20 697
Собствен капитал	-4 309	1 754
Финансови коефициенти		
Ефективност на разходите	1.12	1.09
Ликвидност	0.99	0.76
ГФО, заверен от независим одитор	Да	
ГФО, изготвен в съответствие с МСС	Не	
ГФО, изготвен в съответствие с НСС	Да	

НАЦИОНАЛНА СПОРТНА БАЗА ЕАД, е дружество, създадено за да поддържа спортни обекти и съоръжения с национално значение, в т.ч. Националния стадион „Васил Левски“, Зала Арена Армеец София, спортен комплекс Спорт Палас, високопланинска база Белмекен и други.

Към 31.12.2019 г. дружеството отчита нетна загуба в размер на 3 269 хил. лв., а през предходната 2018 г. реализираната загуба е в размер на 3 964 хил. лв.

Приходите от оперативна дейност са в размер на 11 708 хил. лв., като в сравнение с предходната година те са увеличени с 357 хил. лв. Разходите за оперативна дейност (в размер на 14 598 хил. лв.) са намалени с 385 хил. лв. спрямо предходната година.

100% собственост на държавата
Министър на младежта и спорта

Съвет на директорите: Емилия Асенова Груева – председател, Красимир Здравков Керезов, Антон Николов Попов, Стоян Траянов Танев, Пламен Цветков Манолов - изпълнителен директор


Независим одитор: Стоянка Иванова, № 0615

Изплатено възнаграждение на съвета на директорите за 2019 г.: 179 760 лева

Структура на капитала



Рентабилност



	2019	2018
Отчет приходи, хил. лв.		
Общи приходи	11 744	11 435
Приходи от оперативна дейност	11 708	11 351
Нетна печалба/загуба	-3 269	-3 964
Баланс, хил. лв.		
Общо активи	204 945	207 970
ДМА	194 522	178 335
КМА	10 423	29 635
Общо пасиви	8 157	33 047
Нетекущи пасиви	5 723	5 488
Текущи пасиви	2 434	27 559
Собствен капитал	196 788	174 923
Финансови коефициенти		
Рентабилност на приходите	-0.28	-0.35
Ефективност на разходите	0.80	0.76
Ликвидност	4.28	1.08
Задлъжнялост	0.04	0.19
Ливъридж	1.04	1.19
Дивидент, хил. лв.		
ГФО, заверен от независим одитор	Да	
ГФО, изготвен в съответствие с МСС	Да	
ГФО, изготвен в съответствие с НСС	Не	

ТЕРЕМ – ХОЛДИНГ ЕАД е холдингово дружество, което обединява компании, специализирани в извършването на ремонт, модернизация и логистична поддръжка на авиационна техника, кораби и плавателни средства, автобронетанкова техника, стрелково, артилерийско, ракетно въоръжение и боеприпаси, радиолокационни средства и комуникационна техника.

Значително събитие през 2019

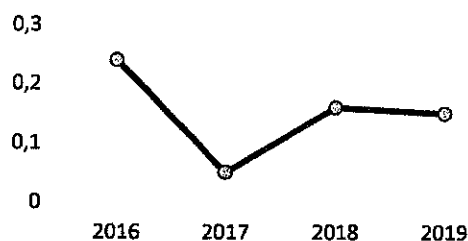
- реализирано преобразуване чрез вливане на „ТЕРЕМ - Овеч“ ЕООД (преобразуващо се дружество) в „ТЕРЕМ – Хан Крум“ ЕООД (приемащо дружество)

Дружеството приключва 2019 г. с нетна печалба в размер на 1 196 хил. лв., а през предходната 2018 г. реализираната печалба е в размер на 2 556 хил. лева.

Приходите от оперативна дейност са в размер на 15 709 хил. лв., като в сравнение с предходната година те са увеличени с 10 473 хил. лв. Разходите за оперативна дейност (в размер на 15 841 хил. лв.) са увеличени с 9 463 хил. лв. спрямо предходната година.

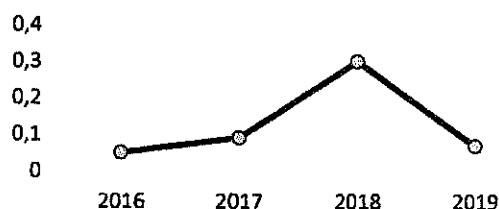
Структура на капитала

Коефициент за задлъжнялост
net debt/equity ratio



Рентабилност

Коефициент за рентабилност на приходите, ROR



100% собственост на държавата Министър на отбраната

Съвет на директорите: Светлозар Цветанов Вешков – председател, Джоанна Кръстева Димитрова, Иван Ангелов Досков – изпълнителен директор

Независим одитор: АБВП-Одит Стандарт ООД, рег. № 165
Изплатено възнаграждение за 2019 г. на съвета на директорите: 185 000 лева

	2019	2018
Отчет приходи, хил. лв.		
Общи приходи	16 606	8 381
Приходи от оперативна дейност	15 709	5 236
Нетна печалба/загуба	1 196	2 556
Баланс, хил. лв.		
Общо активи	135 519	135 132
ДМА	100 970	100 189
КМА	34 549	34 943
Общо пасиви	17 703	18 508
Нетекущи пасиви	102	67
Текущи пасиви	17 601	18 441
Собствен капитал	117 816	116 624
Финансови коефициенти		
Рентабилност на приходите	0.07	0.30
Ефективност на разходите	1.05	1.31
Ликвидност	1.96	1.89
Задлъжнялост	0.15	0.16
Ливъридж	1.15	1.16
Дивидент, хил. лв.	-	-
ГФО, заверен от независим одитор	Да	
ГФО, изготвен в съответствие с МСС	Да	
ГФО, изготвен в съответствие с НСС	Не	


НАЦИОНАЛЕН ДВОРЕЦ НА КУЛТУРАТА – КОНГРЕСЕН ЦЕНТЪР СОФИЯ ЕАД,

е дружество, създадено за да стопанисва и управлява Националния дворец на културата – най-големият конгресен център в Югоизточна Европа. Дружеството организира и провежда културни, научни и образователни събития, конгреси, конференции и обществено политически прояви.

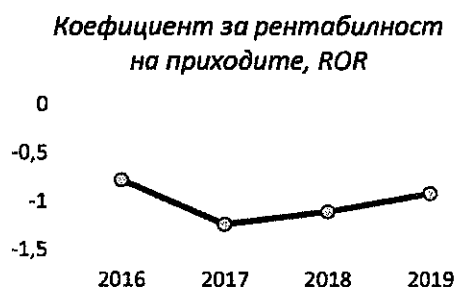
Към 31.12.2019 г. дружеството отчита нетна загуба в размер на 11 050 хил. лв., а през предходната 2018 г. реализираната загуба е в размер на 12 323 хил. лв.

Приходите от оперативна дейност са в размер на 12 008 хил. лв., като в сравнение с предходната година те са увеличени с 919 хил. лв. Разходите за оперативна дейност (в размер на 22 967 хил. лв.) са намалени с 309 хил. лв. спрямо предходната година.

Структура на капитала



Рентабилност



100% собственост на държавата
Министър на културата

Съвет на директорите: Борислав Славчев Велков, Красимир Петков Петков, Ангел Иванов Митев – изпълнителен директор

Независим одитор: Стоянка Иванова, № 0615

Изплатено възнаграждение на съвета на директорите за 2019 г.: 163 830 лева

	2019	2018
Отчет приходи, хил. лв.		
Общи приходи	12 008	11 089
Приходи от оперативна дейност	12 008	11 089
Нетна печалба/загуба	-11 050	-12 323
Баланс, хил. лв.		
Общо активи	363 607	374 503
ДМА	361 494	370 500
КМА	2 113	4 003
Общо пасиви	6 554	6 400
Нетекучи пасиви	721	637
Текущи пасиви	5 833	5 763
Собствен капитал	357 053	368 103
Финансови коефициенти		
Рентабилност на приходите	-0.92	-1.11
Ефективност на разходите	0.52	0.48
Ликвидност	0.36	0.69
Задлъжнялост	0.02	0.02
Ливъридж	1.02	1.02
Дивидент, хил. лв.	-	-
ГФО, заверен от независим одитор	Да	
ГФО, изготвен в съответствие с МСС	Да	
ГФО, изготвен в съответствие с НСС	Не	

Счетоводни пояснения към доклада

Консолидираните финансови отчети в настоящия доклад са обобщение на финансовата информация, предоставена от съответните публични предприятия в Годишните финансови отчети за 2019 година. Настоящото обобщение има за цел да осигури ясна и единна картина на управлението на държавните дружества във финансово отношение през отчетния период.

Дружествата, в които държавата има участие под 50 на сто и тези, които са в производство по несъстоятелност или процедура по ликвидация не са включени в настоящия финансов преглед. Включени са държавните предприятия, създадени на основание чл. 62, ал. 3 от Търговския закон. Финансовите резултати на Българската банка за развитие АД не са включени в настоящия доклад, защото тя е изключена от приложното поле на Закона за публичните предприятия.

Използваните за нуждите на настоящия доклад коефициенти са коефициент за ликвидност (като съотношение на текущи/краткотрайни активи към текущи пасиви), коефициент за задлъжнялост (като съотношение на общо пасиви към собствен капитал), коефициент за рентабилност на приходите (като съотношение на нетната печалба към общо приходи), коефициент за ефективност на разходите (като съотношение на общо приходи към общо разходи) и ливъридж (като съотношение на общо активи към собствен капитал).

Основна отличителна черта на държавните предприятия по чл. 62, ал. 3 от Търговския закон е, че предоставеното им от държавата имущество не формира капитал, който да служи за обезпечение на кредиторите им (т.е. предоставеното му имущество не е разпределено в брой дялове/акции, с фиксирана номинална стойност). Част от тях прилагат специфична регулаторна рамка, което ги отличава както от търговските дружества, така и едно от друго. Независимо от това, те също са регистрирани в търговския регистър и прилагат разпоредбите на Закона за счетоводството. По тази причина и за да се получи по-пълна и ясна картина на участието на държавата в икономическия живот на страната, в настоящия доклад са включени финансовите резултати от тяхната дейност, по аналогичен начин като търговските дружества, но представянето на „големите“ държавни предприятия по чл. 62, ал. 3 от Търговския закон не съдържа други финансово-икономически показатели, а само коефициент за ликвидност и коефициент за ефективност на разходите – и двата в 4 годишен хоризонт – 2016-2019 година.

За информация относно счетоводните принципи в конкретното публично предприятие би следвало да се видят неговите годишни финансови отчети.



РЕПУБЛИКА БЪЛГАРИЯ
МИНИСТЕРСКИ СЪВЕТ

Препис

РЕШЕНИЕ № 202

от 11 март 2021 година

ЗА ОДОБРЕНИЕ НА ГОДИШЕН ОБОБЩЕН ДОКЛАД ЗА ДЪРЖАВНИТЕ
ПУБЛИЧНИ ПРЕДПРИЯТИЯ ЗА 2019 Г.

На основание чл. 31, ал. 1 от Закона за публичните
предприятия

МИНИСТЕРСКИЯТ СЪВЕТ
РЕШИ:

1. Одобрява Годишен обобщен доклад за държавните публични
предприятия за 2019 г.
2. Докладът по т. 1 да бъде представен пред Народното
събрание.

МИНИСТЪР-ПРЕДСЕДАТЕЛ: /п/ Бойко Борисов

ГЛАВЕН СЕКРЕТАР НА
МИНИСТЕРСКИЯ СЪВЕТ: /п/ Веселин Даков

Вярно,

ДИРЕКТОР НА ДИРЕКЦИЯ
“ПРАВИТЕЛСТВЕНА КАНЦЕЛАРИЯ”:

Апостол Михов





НАРОДНО СЪБРАНИЕ	
В.№	102-00-7
Дата	11, 03 2021

РЕПУБЛИКА БЪЛГАРИЯ
МИНИСТЕРСКИ СЪВЕТ

15-22
ref

№ 02.01-38

11 март 2021 г.

ДО

ПРЕДСЕДАТЕЛЯ НА
НАРОДНОТО СЪБРАНИЕ

г-жа ЦВЕТА КАРАЯНЧЕВА

УВАЖАЕМА ГОСПОЖО КАРАЯНЧЕВА,

На основание чл. 31, ал. 1 от Закона за публичните предприятия изпращам Ви одобрения с Решение №.....202..... на Министерския съвет от 2021 г. Годишен обобщен доклад за държавните публични предприятия за 2019 г.

Приложение: съгласно текста.

МИНИСТЪР-ПРЕДСЕДАТЕЛ:

(Бойко Борисов)

РЕПУБЛИКА БЪЛГАРИЯ
ЧЕТИРИДЕСЕТ И ЧЕТВЪРТО НАРОДНО
СЪБРАНИЕ

РАЗПОРЕЖДАНЕ

НА ПРЕДСЕДАТЕЛЯ НА НАРОДНОТО СЪБРАНИЕ

N 150-01-69 / 17.03 2021 г.

На основание чл. 8, ал. 1, т. 1 и чл. 88, ал. 3 от Правилника за организацията и дейността на Народното събрание

РАЗПОРЕЖДАМ:

Разпределям Годишен обобщен доклад за държавните публични предприятия за 2019 г., № 102-00-7, внесен от Министерски съвет на 11.03.2021 г., на следните постоянни комисии:

- Комисия по икономическа политика и туризъм

**ПРЕДСЕДАТЕЛ НА
НАРОДНОТО СЪБРАНИЕ:**

ЦВЕТА КАРАЯНЧЕВА

