

РЕПУБЛИКА БЪЛГАРИЯ
НАЦИОНАЛЕН ОСИГУРИТЕЛЕН ИНСТИТУТ
НАДЗОРЕН СЪВЕТ

ПРЕПИС-ИЗВЛЕЧЕНИЕ

ПРОТОКОЛ № 3 от 08.04.2021 г.

За
проведено неприсъствено писмено гласуване
по реда на чл. 18 от Правилника за дейността на Надзорния съвет на Националния
осигурителен институт

На основание чл. 18 от Правилника за дейността на Надзорния съвет на НОИ във връзка с чл. 6 а, ал.1 от Закона за мерките и действията по време на извънредното положение, обявено с решение на Народното събрание от 13 март 2020 г. и за преодоляване на последиците, се взема решение без провеждане на присъствено заседание, с писмен вот на членовете на Надзорния съвет, по предложен с писмо изх. № 1024-40-15/31.03.21 г. дневен ред от председателя на Надзорния съвет.

ГЛАСУВАЛИ: Калина Петкова, Деница Сачева, Любомир Йосифов, Станимир Цоцов, Стефан Василев, Нено Павлов, Мария Беломорова, Пламен Димитров, Росица Спасова, Стамен Янев, Димитър Манолов.

ДНЕВЕН РЕД:

1.Годишен отчет за изпълнението на бюджета на държавното обществено осигуряване за 2020 г.

Внася: Ивайло Иванов –
управител на НОИ

РЕШЕНИЕ:

1. На основание чл. 36, ал. 1, т. 2 от Кодекса за социално осигуряване, **Надзорният съвет реши:**
Утвърждава отчета за изпълнението на бюджета на държавното обществено осигуряване за 2020 г. и отчета за изпълнението на бюджета на Учителския пенсионен фонд за 2020 г.

Вярно с оригинала!

ПРЕДСЕДАТЕЛ

ДИМИТЪР МАНОЛОВ

СЕКРЕТАР

БИЛЯНА ИВАНОВА



РЕПУБЛИКА БЪЛГАРИЯ
НАЦИОНАЛЕН ОСИГУРИТЕЛЕН ИНСТИТУТ

ДО

**ЧЛЕНОВЕТЕ НА
НАДЗОРНИЯ СЪВЕТ НА НОИ**

Д О К Л А Д

от Ивайло Иванов
Управител на Националния осигурителен институт

ОТНОСНО: Годишен отчет за изпълнението на бюджета на държавното обществено осигуряване за 2020 г.

Бюджетът на държавното обществено осигуряване (БДОО) за 2020 г. беше разработен в изпълнение на Решение № 52 на Министерски съвет от 31.12.2019 г. за бюджетната процедура за 2020 г., Указания БЮ № 1/08.02.2019 г. на Министерство на финансите (МФ) за подготовката и представянето на бюджетните прогнози на първостепенните разпоредители с бюджет (ПРБ) за периода 2020 – 2022 г., Решение № 195 на Министерски съвет от 11 април 2019 г. за одобряване на Средносрочната бюджетна прогноза за периода 2020-2022 г., Указания БЮ № 3/30.08.2019 г. на МФ за подготовката и представянето на проектобюджетите на ПРБ за 2020 г. и на актуализираните им бюджетни прогнози за 2021 и 2022 г.

Съгласно чл. 31, ал. 1 от Кодекса за социално осигуряване (КСО), годишният отчет за изпълнението на бюджета на държавното обществено осигуряване се изготвя от Националния осигурителен институт (НОИ) и се внася от управителя на НОИ в Народното събрание.

Преди внасянето в Народното събрание, съгласно чл. 36, ал. 1, т. 2 от КСО, Надзорният съвет на НОИ следва да утвърди отчета на годишния бюджет на ДОО и отчета на годишния бюджет на Учителския пенсионен фонд (УчПФ).

Законът за бюджета на държавното обществено осигуряване е основният финансов план на социалноосигурителната система, с който се изпълнява определената за годината държавна осигурителна политика. Той съдържа консолидирания бюджет на държавното обществено осигуряване и бюджетите на отделните социалноосигурителни фондове, администрирани от НОИ, съобразно спецификата на осигурителните рискове, съвкупността на осигурените лица, изискванията на единната бюджетна класификация и разпоредбите на чл. 89, ал. 2 от Закона за публичните финанси по отношение по отношение на съставните елементи и на ЗБДОО.

Пандемията на коронавирус COVID-19 остави съществен отпечатък върху изпълнението на консолидирания бюджет на ДОО за 2020 г. От една страна, влиянието на пандемията на COVID-19 може да бъде анализирано на база нейните икономически последици. От друга страна, ДОО се превърна в един от най-важните държавни инструменти за овладяване на последиците от пандемията, в резултат на което значителен по размер финансов ресурс от бюджета на ДОО бе насочен за целеви мерки за защита на работните места и доходите на домакинствата.

Основните фактори, канализирали влиянието на пандемията върху изпълнението на бюджета на ДОО за 2020 г., са представени по-долу:

Икономически спад

По предварителни данни на НСИ към 09.03.2021 г.¹, БВП за 2020 г., получен като сума от тримесечните данни, намалява с реално изражение с 4,2 на сто спрямо 2019 г. Номиналният стойностен обем на БВП достигна 118 605 млн. лв., което е спад с 1 167,2 млн. лв. (по текущи цени) спрямо 2019 г. Свиването на българската икономика е пряка последица от удара, който пандемията на COVID-19 нанесе върху ключови за заетостта отрасли – търговия, ремонт на автомобили и мотоциклети, транспорт, складиране и пощи, хотелиерство и ресторантьорство (кодове по КИД-2008 от G до I). Предварителните данни на НСИ показват, че за тази голяма група икономически дейности създадената в тях добавена стойност е намаляла с 4 849,1 млн. лв. на годишна база по текущи цени. Това е спад с близо 20 на сто. Другата група силно засегнати от пандемията икономически дейности бяха тези, свързани с културата, спорта, развлеченията и предоставянето на услугите за домакинствата (код по КИД-2008 от R до U). Създадената в тях брутна добавена стойност намалява с близо 12.6 на сто или 310,8 млн. лв. За дейност „Операции с недвижими имоти“ (код L по КИД-2008) и за секторите, свързани с професионалните дейности, научните изследвания, административните и спомагателни дейности (кодове по КИД-2008 M и N) се отчита спад в създадената в тях брутна добавена стойност (текущи цени) съответно с 2,1 на сто и 3,9 на сто².

Освобождаване на работна сила и намаление числеността на наетите лица

Доминирани от микро- и малки предприятия от частния сектор, през 2019 г. в тези сектори работят над 43 на сто от наетите лица. И имайки предвид силната междуотраслова зависимост с други сектори на икономиката (например преработващата промишленост), затрудненията пред стопанската активност в посочените отрасли разшириха негативните въздействия от пандемията на COVID-19 върху целия частен сектор. В резултат, по данни на НСИ, за година средният списъчен брой на наетите лица по трудово и служебно правоотношение общо за икономиката е намалял със 157,2 хил. лица. И докато спадът в обществения сектор е само 1,7 хил. лица, в частния сектор средният списъчен брой на наетите е намалял със 155,5 хил. лица или около 98,9 на сто от общото намаление. Пандемията засегна преработващата промишленост, където е отчетен спад на наетите с близо 7,9 на сто (39,8 хил. лица), строителството – спад с 12,0 на сто (16,2 хил. лица), както и сектор „Транспорт, складиране и пощи“ – спад с 10,3 на сто (14,6 хил. лица). Но най-силният шок обаче е в сектор „Хотелиерство и ресторантьорство“, където в края на 2020 г. са загубени близо една трета от работните места, съществували през 2019 г. На годишна база спадът в средния списъчен брой на наетите е 40,3 хил. лица или 32,9 на сто. С изключение на добивната промишленост, държавното управление и хуманното здравеопазване и социалната

¹ НСИ. Брутен вътрешен продукт през четвъртото тримесечие на 2020 г. и през 2020 година (предварителни данни). достъпно на: https://www.nsi.bg/sites/default/files/files/pressreleases/GDP2020q4_Q5403111.pdf

² Собствени изчисления по: НСИ. БВП – производствен метод – национално ниво, достъпно на: https://www.nsi.bg/sites/default/files/files/data/timeseries/GDP_1114_ESA_2010.xls

работа, през 2020 г. във всички икономически дейности средният списъчен брой на наетите на годишна база намалява³.

Структурни ефекти по отношение на заплатите

Независимо от намаляващия брой заети лица, средната брутна годишна работна заплата в страната отчете ръст от 9,4 на сто (съответно 11,4 на сто в общественения сектор и 8,7 на сто в частния сектор). Нарастване има във всички икономически дейности, с изключение на „Култура, спорт и развлечения“, където се отчита намаление с 0,3 на сто. Нарастването е между 2,4 на сто в икономическа дейност „Строителство“ и 2,9 на сто в дейност „Хотелиерство и ресторантьорство“ до 17,3 на сто в дейност „Операции с недвижими имоти“. Сред дейностите с най-голямо увеличение са „Хуманно здравеопазване и социална работа“ (12,7 на сто), „Държавно управление“ (13,1 на сто) и „Образование“ (14,8 на сто)⁴.

На фона на спада в броя на наетите лица, увеличението на средната брутна годишна работна заплата подсказва, че в условия на пандемията на COVID-19 са възникнали структурни промени в съвкупността на наетите лица – при по-ниско търсене и наложени ограничения пред стопанската активност, общото количество отработени човекочасове намалява (по данни на НСИ, през 2020 г. отработените човекочасове от наетите намаляват с 210,3 млн. часа спрямо 2019 г.⁵) поради освобождаването на работна сила, освободените работници и служители са тези с по-ниски възнаграждения, а дейността в стопанската единица се преразпределя между останалите работници и служители с по-високи възнаграждения.

Това е важно обстоятелство за ДОО, доколкото работните заплати на наетите са най-важният елемент, формиращ осигурителната база, която на свой ред определя и приходите от осигурителни вноски. В този контекст е важно да се отбележи, че като цяло през 2020 г. компенсациите на наетите лица нарастват с 1 570,9 млн. лв. спрямо 2019 г., макар и за най-силно засегнатите сектори (търговия, ремонт на автомобили и мотоциклети; транспорт, складиране и пощи; хотелиерство и ресторантьорство) да е налице спад от близо 1 093,8 млн. лв. за една година. Следователно нарастването на компенсациите на наетите в други сектори на икономиката, в т.ч. държавно управление; образование; хуманно здравеопазване и социална работа (ръст от 1 610,2 млн. лв.), индустрията (ръст от 641,8 млн. лв.) и строителството (ръст от 340,7 млн. лв.) е било по-голямо от намалението в други и поради това на макроравнище няма намаление в общата стойност на компенсациите на наетите лица⁶.

Ръст на безработните лица

Освобождаването на работна сила от засегнатите от пандемията на COVID-19 сектори доведе до по-високи равнища на безработицата след първото тримесечие на 2020 г. Още през второто тримесечие броят на безработните лица по данни на НСИ от Наблюдението на работната сила достигна 192,2 хил. лица, отчитайки ръст от 43,3 хил. лица спрямо предходното тримесечие и от 50,2 хил. лица спрямо същия период на 2019 г.⁷ Именно през второто тримесечие на годината броят на регистрираните в бюрата по труда безработни лица достигна пиковите си стойности от 292,8 хил. лица през април, 295,5 хил. лица през май и

³ Собствени изчисления по: НСИ, Годишна статистика на заетостта и разходите за труд, Наети лица, достъпно на: <https://www.nsi.bg/bg/content/3953/национално-ниво/>

⁴ Собствени изчисления по: НСИ, Годишна статистика на заетостта и разходите за труд, Средна работна заплата, достъпно на: <https://www.nsi.bg/bg/content/3958/национално-ниво-икономически-дейности-форма-на-содържание-по-г/>

⁵ Собствени изчисления по: НСИ, Отработени човекочасове - национално ниво, достъпно на: https://www.nsi.bg/sites/default/files/files/data/timeseries/GDP_2.1.2_FSA_2010.xls

⁶ Собствени изчисления по: НСИ, БВП - Производствен метод - национално ниво, достъпно на: https://www.nsi.bg/sites/default/files/files/data/timeseries/GDP_1.1.1_FSA_2010.xls

⁷ Собствени изчисления по: НСИ, Безработни лица и коефициенти на безработица – национално ниво; статистически райони, достъпно на: https://www.nsi.bg/sites/default/files/files/data/timeseries/Labour_3.1.3.xls

273,4 хил. лица през юни⁸. И независимо от намалението от 5,9 на сто през второто тримесечие до 4,8 на сто през третото и 5,2 на сто през четвъртото, средно за годината коефициентът на безработица остана 5,1 на сто, което е с 1,1 пункта повече спрямо нивото си от 2019 г.⁹. Средномесечният брой регистрирани безработни лица през 2020 г. е 241,4 хил. лица, с над 56,1 хил. лица повече от нивото си през 2019 г.

* * *

Последствията върху пазара на труда със сигурност щяха да бъдат по-тежки, ако не бяха предприетите правителствени и законодателни мерки за запазване здравето на населението, подкрепата на работодателите да запазват работните места, защитата на домакинските доходи и насърчаване на потреблението, част от които бяха реализирани и чрез бюджета на ДОО.

По-важните нормативни промени и правителствени мерки с отношение към бюджета на ДОО за 2020 г. са следните:

Изменения в Закона за бюджета на ДОО за 2020 г.

Още в старта на пандемията бе извършена първата от общо трите промени в Закона за бюджета на ДОО (ДВ, бр. 34 от 2020 г.). С нея разходите по бюджета на фонд „Безработица“ бяха увеличени с 1 000 000,0 хил. лв. за реализиране на мерки за заетост и защита на работните места в засегнатите от пандемията сектори. Редът и начинът за предоставяне на подкрепата бе регламентиран с две постановления на Министерския съвет, а именно ПМС № 55 от 2020 г. и ПМС № 151 от 2020 г. (изм. с ПМС № 278 от 2020 г., ПМС № 416 от 2020 г. и ПМС № 93 от 2021 г.). Отчитайки прогнозите за развитието на пазара на труда и свързаната с това динамика в броя на осигурените лица и осигурителните доходи, осигурителните приходи бяха намалени с 430 000,0 хил. лв. Балансирането на консолидирания бюджет на ДОО наложи увеличаване размера на трансфера от централния бюджет за покриване на недостига от средства с 1 430 000,0 хил. лв.

Към края на 2020 г. по ПМС № 55 от 2020 г. и ПМС № 151 от 2020 г. бяха изплатени 648 684,4 хил. лв. Във връзка с това, с постановление № 400 на Министерския съвет от 2020 г. бе регламентирано, че за изплащане на работодатели на компенсации и средства за запазване на заетостта на работници и служители по реда на ПМС № 55 от 2020 г. и ПМС № 151 от 2020 г., отнасящи се за периодите до края на 2020 г., за сметка на одобрените по бюджета на ДОО за 2020 г. средства в размер 1 000 000,0 хил. лв. за мерки, свързани със заетостта, може да се използва сметка за чужди средства на НОИ. Съгласно постановлението, преведените до 31.12.2020 г. по сметката суми се отразяват в изпълнението на съответните разходни показатели по бюджета на ДОО за 2020 г. Към 31.12.2020 г. по сметката за чужди средства са преведени 351 315,6 хил. лв. и по този начин общият отчетен по бюджета на ДОО за 2020 г. разход за мерки, свързани със заетостта, възлиза на 1 000 000,0 хил. лв.

Втората промяна в Закона за бюджета на ДОО бе извършена през юли 2020 г. (ДВ, бр. 55 от 2020 г.). С нея бе изменено Приложение № 1 „Минимален осигурителен доход по основни икономически дейности и квалификационни групи професии“. Дейност с пореден номер 60, допреди промяната обхващаща дейности „Хотелиерство“ (код 55 по КИД-2008), „Ресторантьорство“ (код 56 по КИД-2008) и „Туристическа агентска и операторска дейност; други дейности, свързани с пътувания и резервации“ (код 79 по КИД-2008), бе разделена на

⁸ Агенция по заетостта, Статистика, Месечни бюлетени, достъпно на: <https://www.az.government.bg/stats/2/>

⁹ ИСИ, Безработни лица и коефициенти на безработица – национално ниво: статистически райони, достъпно на: https://www.nsi.bg/sites/default/files/files/data/timeseries/Labour_3_2_3.xls

две – първата, обхващаща дейности с кодове 55 и 56 по КИД-2008, и втората, обхващаща дейност с код 79 по КИД-2008. За дейностите с кодове 55 и 56 по КИД-2008 минималните осигурителни доходи за всички квалификационни групи професии, с изключение на група „Професии, неизискващи специална квалификация“, бяха увеличени с 31,1 на сто. За група „Професии, неизискващи специална квалификация“ минималният осигурителен доход остана без промяна – 610 лв.

Третата промяна в Закона за бюджета на ДОО бе извършена през септември 2020 г. (ДВ, бр. 84 от 2020 г.). С нея: *първо*, считано от 01.10.2020 г., минималният дневен размер на паричното обезщетение за безработица бе увеличен от 9,00 лв. на 12,00 лв.; *второ*, като временна мярка бе регламентирано, че паричните обезщетения за безработица по чл. 54б, ал. 4 от КСО (за лицата, придобили право на парично обезщетение по чл. 54а от КСО преди изтичането на три години от предходно упражняване на правото на обезщетение за безработица), отпуснати с начална дата от 01.10.2020 г. до 31.12.2020 г. включително, се изплащат за срок 7 месеца, а не за 4 месеца. По-дългият срок се прилага и за обезщетенията по чл. 54б, ал. 4 от КСО, чийто срок не е изтекъл към 01.10.2020 г.

Мерки, въведени със Закона за мерките и действията по време на извънредното положение, обявено с решение на Народното събрание от 13 март 2020 г. и за преодоляване на последиците

Други важни законови промени, имащи отношение към изпълнението на бюджета на ДОО за 2020 г. бяха въведени със Закона за мерките и действията по време на извънредното положение, обявено с решение на Народното събрание от 13 март 2020 г. и за преодоляване на последиците (загл. доп. – ДВ, бр. 44 от 2020 г., в сила от 14.05.2020 г.). Съгласно параграф 7 от преходните и заключителни разпоредби на закона, личните пенсии, свързани с трудова дейност на лицата, които имат придобит осигурителен стаж след 31.12.2018 г., но нямат подадено заявление по чл. 102, ал. 3 от КСО през 2019 г. и/или заявление по чл. 102, ал. 1 и 3 от КСО в периода от 01.01.2020 г. до 13.03.2020 г., се преизчисляват служебно, считано от 01.04.2020 г., с придобития от тях осигурителен стаж, положен след пенсионирането или след последното преизчисляване на пенсията.

Също така, с параграф 20 от преходните и заключителни разпоредби на закона бе регламентирано, че експертните решения на ТЕЛК и НЕЛК за определяне на трайно намалена работоспособност/вид и степен на увреждане, при които срокът на инвалидност е изтекъл по време на извънредното положение или на извънредната епидемична обстановка, продължават действието си време на извънредното положение, съответно на извънредната епидемична обстановка и три месеца след нейната отмяна. Тези разпоредби се прилагат и за започнала преди обявяването на извънредното положение процедура за определяне на трайно намалена работоспособност/вид и степен на увреждане.

Правителствени решения за изплащане на еднократни допълнителни суми към пенсиите на всички пенсионери от август до декември 2020 г.

Друга свързана със смекчаване на социалните последиствия от пандемията на COVID-19 мярка бе изплащането на еднократни допълнителни суми в размер на 50 лв. към пенсиите на всички пенсионери за месеците от август до декември 2020 г. Средствата бяха осигурени с постановления на Министерския съвет за одобряване на допълнителен трансфер по бюджета на държавното обществено осигуряване (ПМС № 175 от 2020 г., ПМС № 226 от 2020 г., ПМС № 258 от 2020 г., ПМС № 285 от 2020 г. и ПМС № 312 от 2020 г.).

Материални стимули за персонала, пряко ангажиран с дейности за предотвратяване разпространението на COVID-19

Свързана с COVID-19 промяна в нормативната уредба, имаща отношение и към консолидирания бюджет на ДОО, и специално към бюджета на НОИ като част от консолидирания бюджет, бе промяната в Наредбата за заплатите на служителите в държавната администрация (ДВ, бр. 78 от 04.09.2020 г.). Съгласно параграф 3а от преходните и заключителните разпоредби на посочения подзаконов нормативен акт, считано от 01.08.2020 г. индивидуалните основни месечни заплати на всички или определени групи служители, работещи в приет от Министерския съвет списък от администрации и административни структури, сред които и НОИ, следва да бъдат увеличени с не повече от 30 на сто от размера им към 31.07.2020 г.

В допълнение към тази нормативна промяна, чрез други инструменти (напр. проекти по оперативни програми и др.) на персонал на „първа линия“, пряко ангажиран с дейности по предотвратяване разпространението на COVID-19, в т.ч. и извън системата на здравеопазването, бяха предоставени материални стимули под формата на допълнителни трудови възнаграждения.

Преки последствия върху бюджета на ДОО за 2020 г. от пандемията на COVID-19 и свързаните с овладяването ѝ правителствени мерки и законодателни промени:

- **Намаление в броя на осигурените лица.** Пандемията на COVID-19 и свързаните с нея негативни процеси в развитието на пазара на труда се отразиха особено отчетливо върху динамиката на броя на осигурените лица. След близо 10-годишен период на ежегоден ръст, от 2 794,0 хил. осигурени лица през 2019 г., през 2020 г. средният брой на лицата, за които са платени осигурителни вноски, намаля до 2 693,7 хил. лица или с близо 100,3 хил. лица. От тях 84,8 хил. лица са работещи при условия на най-масовата трета категория труд, а 13,1 хил. лица – осигурени за собствена сметка лица (самоосигуряващи се и земеделски стопани и тютюнопроизводители).
- **По-малко от очакваното намаление на осигурителните приходи.** Независимо от силното сътресение на пазара на труда и намалението в броя на наетите, респективно – на осигурените лица и отработените от тях часове, негативният ефект върху осигурителните приходи в ДОО бе смекчен. От отчетните данни е видно, че осигурителните приходи са изпълнени на 103,4 на сто или с 258 007,1 хил. лв. над заложените в Закона за бюджета на ДОО за 2020 г. след намалението на приходите с 430 000,0 хил. лв. (ДВ, бр. 34 от 2020 г.). Фактът, че отчетеното намаление е по-малко, отколкото са били очакванията в първите моменти на пандемията, до голяма степен се обяснява с ефективността и ефикасността на предприетите правителствени мерки и законодателни промени. На първо място са реализираните мерки за запазване на работните места и насърчаване наемаването на работна сила, в т.ч. и тези от тях, станали факт чрез бюджета на ДОО, благодарение на които не бе допуснато масовото освобождаване на работници и служители да продължи след първите месеци на кризата. В резултат, след май 2020 г., броят на регистрираните в бюрата по труда безработни лица започна да намалява и отчете пет поредни месеца на спад. На второ място, както показват и предварителните данни на НСИ от Националните сметки, благодарение на реализираните материални стимули за персонала на „първа линия“ в секторите на държавното управление, образование, хуманно здравеопазване и социални дейности, не бе допуснато компенсациите на наетите като цяло в икономиката да намалят. Обратното би задълбочило отрицателните ефекти върху осигурителната база и върху приходите от осигурителни вноски, които спадът в броя на осигурените лица така или иначе оказва.

- **Нарастване на разходите за парични обезщетения за безработица.** Средно за отчетната 2020 г., от бюджета на ДОО са изплатени парични обезщетения за безработица на малко над 109,0 хил. лица, при близо 70,0 хил. лица през предходната година. Това е пряка последица от по-големия брой регистрирани в бюрата по труда безработни лица. Макар и ефектите от законодателните промени по отношение минималния дневен размер на паричното обезщетение за безработица и срока на обезщетенията по чл. 54б, ал. 4 от КСО, влезли в сила от 01.10.2020 г. ще се проявят по-силно през 2021 г., те също имат ефект върху нарастването на разходите за парични обезщетения за безработица.
- **Поява на нови причини за временна неработоспособност и ръст на издадените болнични листове за карантинна и гледане на болен член на семейството, по които от ДОО е изплатено парично обезщетение.** В хода на пандемията, Световната здравна организация въведе нови кодове в Международната статистическа класификация на болестите и проблемите, свързани със здравето (МКБ-10) с цел отчитане на COVID-19. Това са кодове U07.1 „COVID-19, идентифициран вирус“, както и U07.2 „COVID-19, неидентифициран вирус“. На заразените лица, както и на лицата с издаден болничен лист за карантинна поради контакт със заразено с COVID-19 лице, които отговарят на условията за отпускане на парично обезщетение съгласно КСО, такова обезщетение може да бъде отпуснато. Във връзка с това през 2020 г. НОИ е изплатил парични обезщетения при временна неработоспособност, по близо 304,0 хил. болнични листа, издадени по свързани с COVID-19 причини. Изплатени са около 2 837,0 хил. работни дни.
- **Увеличаване на разходите за пенсии** поради необходимостта от изплащане на еднократни допълнителни суми в размер на 50 лв. към пенсиите на всеки един пенсионер от август до декември 2020 г. Върху разходите за пенсии влияние оказва и разпоредбата, имаща отношение към служебното преизчисляване на личните пенсии за трудова дейност на лицата, които не са подали заявления за преизчисляване по КСО.
- **Увеличение на разходите за персонал по бюджета на НОИ.** Във връзка с изпълнението на параграф 3а от преходните и заключителни разпоредби на Наредбата за заплатите на служителите в държавната администрация, с ПМС № 249 от 2020 г. от централния бюджет по бюджета на НОИ бяха отпуснати средства в размер на 5 503,0 хил. лв., което от своя страна води до увеличение на разходите за възнаграждения и задължителни осигурителни вноски за сметка на работодателя.
- **Извършване на непредвидени разходи за издръжка** във връзка с осигуряването на лични предпазни средства и дезинфектанти за нуждите на служителите на НОИ, дезинфекция на работните помещения, термометри за измерване от разстояния и др.

Следващата таблица представя обобщена информация за извършените през 2020 г. от НОИ разходи в изпълнение на мерки за предотвратяване на разпространението на COVID-19:

Таблица 1. Разходи по консолидирания бюджет на ДОО за мерки за предотвратяване на разпространението на COVID-19 през 2020 г.

Мерки	Бюджет (хил. лв.)	Сметки за средства от ЕС (хил. лв.)
ВСИЧКО	1 835 296,0	777,7
Мерки за подкрепа на домакинствата	829 669,3	0
Изплащане на еднократни допълнителни суми към пенсите в размер на 50 лева за периода август-декември 2020 г.	530 576,2	0
Службено преизчисляване на личните пенсии за трудова дейност на лицата, които имат придобит осигурителен стаж след 31.12.2018 г. и които не са подали заявление за преизчисляване по КСО в периода 01.01.2019 г. – 13.03.2020 г.	14 185,6	0
Изплащане на парични обезщетения за безработица, както и парични обезщетения при временна неработоспособност на лица, заразени с COVID-19, и карантинирани лица поради близък контакт със заразен с COVID-19.	284 907,5	0
Мерки за подкрепа на бизнеса	1 000 000,0	0
Запазване на работните места в страната, в т.ч.	1 000 000,0	0
ПМС № 55 от 2020 г.	186 064,4	0
ПМС № 151 от 2020 г.	343 400,3	0
ПМС № 278 от 2020 г.	119 219,6	0
ПМС № 400 от 2020 г. – сметка за чужди средства	351 315,6	0
Мерки за органите на държавното управление, натоварени с дейности по овладяване на пандемията и последствията от COVID-19	5 626,7	777,7
Осигуряване на лични предпазни средства (маски, ръкавици и др.) и дезинфектанти, дезинфекция на работните помещения, термометри за измерване от разстояния и др., в т.ч.	92,5	148 525
Проект „Подкрепа и защита за служителите на НОИ в условията на пандемия от COVID-19“ по Оперативна програма „Развитие на човешките ресурси“ 2014-2020 г.	88,9	148,5
Подкрепа на персонала на „първа линия“, пряко ангажиран с дейности по предотвратяване разпространението на COVID-19, в т.ч.	5 534,2	629,1
ПМС № 249 от 2020 г. във връзка с параграф 3а от ПЗР на Наредбата за заплатите на служителите в държавната администрация.	5 503,0	0
Проект „Подкрепа и защита за служителите на НОИ в условията на пандемия от COVID-19“ по Оперативна програма „Развитие на човешките ресурси“ 2014-2020 г.	31,2	629,1

1. Основни параметри и осигурителни политики, реализирани при изпълнението на бюджета на държавното обществено осигуряване за 2020 г.

1.1. По приходите

- Запази се размерът на осигурителната вноска за фонд „Пенсии“ и фонд „Пенсии за лицата по чл. 69“, както и размерите и съотношенията на осигурителните вноски за фонд „Общо заболяване и майчинство“ и фонд „Безработица“ на пивата от 2019 г.:
 - фонд „Общо заболяване и майчинство“ – 3.5 на сто и в съотношение 60/40 осигурител/осигурено лице;

- фонд „Безработица“ – 1,0 на сто и в съотношение 60/40 осигурител/осигурено лице.
- Запазиха се размерите на диференцираните осигурителни вноски за фонд „Трудова злополука и професионална болест“ – между 0,4 и 1,1 на сто според степента на риска за икономическата дейност, изцяло за сметка на осигурителя.
- Определи се минимален месечен размер на осигурителния доход на самоосигуряващите се лица в размер на 610 лв.
- Определи се минимален осигурителен доход за земеделските стопани и тютюнопроизводители в размер на 420 лв.
- Увеличението на минималните осигурителни доходи в икономическа дейност „Хотелиерство и ресторантьорство“ (ДВ, бр. 55 от 2020 г.);
- Провежданата политика по доходите на увеличение на разходите за персонал в държавната администрация, увеличаване възнагражденията на педагогическия персонал и подкрепата за персонала, пряко ангажиран на „първа линия“ с дейности за овладяване разпространението на COVID-19 и смекчаване последствията от пандемията върху икономиката, бизнеса, заетостта и доходите на домакинствата.
- Определи се максимален месечен осигурителен доход в размер на 3 000 лв.
- За 2020 г. се определи приход в бюджета на НОИ в размер на 81 000 лв. от приходите на фонд „Гарантирани вземания на работниците и служителите“ (ФГВРС) за дейностите по чл. 13 от Закона за гарантираните вземания на работниците и служителите при несъстоятелност на работодателя (ЗГВРСНР), съгласно чл.15, ал 1, т. 4 от същия закон. За 2020 г. не се внасят вноски за ФГВРС и се определи максимален размер на гарантираните вземания 1 525 лв.

1.2. По разходите

1.2.1. Пенсии

- През 2020 г. продължи повишаването на изискуемите възраст и осигурителен стаж при пенсиониране за всички категории труд:
 - Необходимата възраст за придобиване право на пенсия по чл. 68, ал. 1 от КСО се повиши с един месец за мъжете до 64 години и 3 месеца и с два месеца за жените до 61 години и 6 месеца;
 - Необходимият осигурителен стаж за придобиване право на пенсия по чл. 68, ал. 2 от КСО се увеличи с 2 месеца и стана 38 години и 10 месеца за мъжете и 35 години и 10 месеца за жените;
 - Необходимата възраст за придобиване право на пенсия по чл. 69 от КСО се повиши с два месеца до 53 години и 6 месеца;
 - Необходимата възраст за придобиване право за пенсия по чл. 68, ал.3 се повиши с 2 месеца до 66 години и 6 месеца за двата пола.
- От 1 юли 2020 г. размерите на пенсиите, отпуснати до 31 декември 2019 г., бяха увеличени с 6,7 на сто (процент, определен по правилото на чл.100 от КСО).
- Минималният размер на пенсията за осигурителен стаж и възраст по чл. 68, ал. 1-2 от КСО се увеличи от 219,43 лв. на 250,00 лв. от 1 юли 2020 г. (с 13,9 на сто).
- Максималният размер на получаваните една или повече пенсии, без добавките, остана на нивото си от 2019 г. – 1 200 лв.
- С постановления на Министерския съвет бяха одобрени еднократни допълнителни суми в размер на 40 лв. към пенсиите на всички пенсионери, чиито изплащан размер на пенсията към месец април 2020 г. е до 363,00 лв. включително, както и по 50 лв. към пенсиите на всички пенсионери, без оглед на размера на получаваната от тях пенсия, за месеците от август до декември включително;

- И през 2020 г. продължи действието на параграф 22ц от преходните и заключителни разпоредби на КСО, според който, едновременно с подаването на заявление за отпускане на пенсия, свързана с трудова дейност, с начална дата след 31 декември 2018 г., лицето има право да избере размерът на пенсията му да бъде определен с индивидуален коефициент, изчислен по реда на чл. 70, ал. 4 – 7 (т.нар. „стара методика“) или по реда на чл.70, ал. 8 и 9 (т.нар. „нова методика“), ако това е по-благоприятно за него.

1.2.2. Парични обезщетения и помощи

- Запази се минималният дневен размер на обезщетението за безработица до 30.09.2020 г. – 9,00 лв., а от 01.10.2020 г. бе увеличено на 12,00 лв. при запазване на максималния дневен размер – 74,29 лв.;
- Запази се периодът на изплащане на паричното обезщетение за бременност и раждане – 410 дни и размера на обезщетението за отглеждане на дете до две годишна възраст – 380 лв.;
- Отчетени са промените във връзка с влезлите в сила от 01.07.2018 г. промени в режима на изплащане на паричните обезщетения за осиновяване на дете до петгодишна възраст;
- И през 2020 г. продължи да действа въведената през 2017 г. възможност за майките (осиновителките), които имат право да ползват отпуска при бременност и раждане до навършване на едногодишна възраст на детето, но не го използват, да се върнат на работа и да получават обезщетение от ДОО в размер 50 на сто от полагащото им се обезщетение при бременност и раждане;
- Запази се режимът на изплащане на паричните обезщетения за временна неработоспособност съгласно чл. 40, ал.5 на КСО – първите три работни дни се изплащат от осигурителя;
- Запази се периодът, доходът за който се взема предвид при изчисляване размерите на краткосрочните обезщетения при временна неработоспособност – 18 календарни месеца, бременност и раждане и безработица – 24 месеца;
- Запази се размерът на еднократната помощ при смърт на осигурено лице – 540 лв.

2. Общо изпълнение на планираните приходи, разходи и трансфери в консолидирания бюджет на държавното обществено осигуряване.

Законът за бюджета на ДОО за 2020 г. (Обн. - ДВ, бр 99 от 17.12.2019 г., в сила от 01.01.2020 г.) е актуализиран с всички последващи изменения (бр. 34 от 09.04.2020 г., в сила от 09.04.2020 г., изм. и доп., бр. 55 от 19.06.2020 г., в сила от 01.07.2020 г., изм., бр. 84 от 29.09.2020 г.). Разходната част по консолидирания бюджет е съобразена с §1, ал.1 от преходните и заключителни разпоредби на закона.

Планираните приходи (без трансфери) за ДОО за 2020 г. са **7 713 159,0 хил. лв.**, а планираните разходи (без трансфери) са **13 448 290,4 хил. лв.** Съгласно Закона за бюджета на ДОО, бюджетът на държавното обществено осигуряване в края на годината трябва да завърши с нулев остатък, който се формира от приходите, разходите и сумите на трансферите.

Изпълнението на бюджета на ДОО за 2020 г. (без трансферите) показва, че са постъпили **8 072 017,6 хил. лв.** приходи, или изпълнението на плана е 104,7 на сто, а са извършени разходи (без трансфери) в размер на **14 285 694,3 хил. лв.** или 106,2 на сто от плана.

В края на годината е реализиран остатък **по валутните сметки на НОИ** в размер на **987,2 хил. лв.**

2.1. Отчет на приходите в консолидирания бюджет на държавното обществено осигуряване

Общият брой на осигурените лица, за които са постъпили приходи от осигурителни вноски през 2020 г., е 2 693 720. Следващата таблица представя структурата на осигурените лица, за които са постъпили приходи от осигурителни вноски през 2020 г., разпределени по типове осигуряване.

Таблица 2. Осигурени лица и среден осигурителен доход (СОД) на база приходи от осигурителни вноски през 2020 г.

Показатели	ЗБДОО 2020 г.		Отчет на ЗБДОО 2020 г.	
	Брой	СОД (лв.)	Брой	СОД (лв.)
ОСИГУРЕНИ ЛИЦА – ОБЩО*	2 796 256	1 063,00	2 693 720	1 091,15
В т. ч.				
I. Осигурени от работодател лица:				
От първа категория труд	6 975	1 588,22	5 379	1 980,15
От втора категория труд	90 675	1 171,55	103 679	1 283,97
От трета категория труд	2 259 397	1 133,37	2 175 636	1 106,68
Държавни служители	37 909	1 170,99	47 358	1 492,32
Членове на кооперации, работещи без трудови правоотношения	1 024	486,57	811	320,71
Осигурени от възложител лица /осигурени само за пенсия/	58 541	626,89	52 357	407,44
II. Осигурени за собствена сметка лица:				
Самоосигуряващи се лица /осигурени за всички социални рискове/	121 377	680,61	142 184	666,81
Самоосигуряващи се лица /осигурени само за пенсия/	94 683	666,71	63 832	651,69
Самоосигуряващи се лица – земеделски стопани и тютюнопроизводители /осигурени за всички социални рискове/	16 039	420,00	15 304	434,21
Самоосигуряващи се лица – земеделски стопани и тютюнопроизводители /осигурени само за пенсия/	18 561	420,00	11 983	422,95

*Забележка: * В общия брой на осигурените лица са включени и наетите по специални закони.*

СОД по отчет е изчислен на база постъпилите приходи от осигурителни вноски.

Източник: Касов отчет за изпълнение на бюджета на ДОО за 2020 г.

Планираните приходи (без трансфери) за ДОО за 2020 г. са **7 713 159,0 хил. лв.**, а са постъпили **8 072 017,6 хил. лв.**, или изпълнението на плана е 104,7 на сто. Общото преизпълнение на плана по приходите е с 358 858,6 хил. лв. (4,7 на сто).

Преизпълнението на приходите се формира от постъпилите повече приходи от осигурителни вноски и преизпълнение на неданъчните приходи.

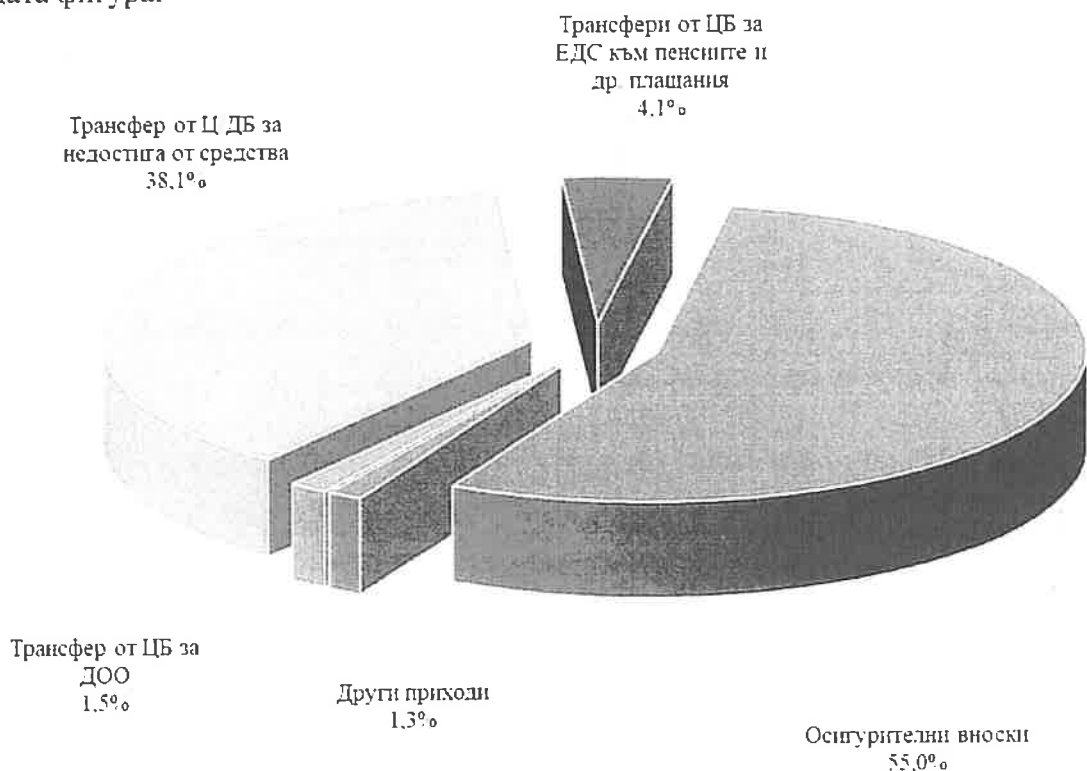
Планираните приходи от осигурителни вноски са 7 624 656,1 хил. лв., а са постъпили 7 882 663,2 хил. лв. Преизпълнението е с 258 007,1 хил. лв. (3,4 на сто) и се дължи на:

- По-високия отчетен осигурителен доход, с 28,15 лв. или 2,6 на сто;
- Постъпилите повече приходи от осигурителни вноски по чл. 4б, чл. 4в, чл. 157, ал. 7 от КСО и § 51 и § 154 от ПЗР към ЗИД на КСО с 19 943,4 хил. лв. повече от планираните или 68,1 на сто.

По отношение на неданъчните приходи, в бюджета на ДОО са планирани 89 542,9 хил. лв. неданъчни приходи, а са постъпили 190 333,5 хил. лв., със 100 790,6 хил. лв. повече. Те включват приходи и доходи от собственост – 5 559,9 хил. лв. (неизпълнение с 10,3 на сто); глоби, санкции, наказателни лихви – 21 413,1 хил. лв. (неизпълнение с 3 708,8 хил. лв.) и други приходи – 163 360,5 хил. лв. (преизпълнение със 105 139,5 хил. лв.). Преизпълнението на другите приходи се дължи основно на постъпилите повече приходи от прехвърлени/ акумулирани средства от осигурителни вноски, постъпили по чл. 4б, чл. 4в, чл.

696 от КСО и § 51 и § 154 от ПЗР към ЗИД на КСО (прехвърлените във фонд „Пенсии“, фонд „Пенсии за лицата по чл. 69“ или в Държавния фонд за гарантиране устойчивост на държавната пенсионна система средства, натрупани по индивидуалните партии в универсалните и професионалните пенсионни фондове на осигурените лица).

Структурата на приходите и получените трансфери в отчета за 2020 г. е показана на следващата фигура:



Фигура 1. Структура на приходите и получените трансфери за 2020 г.

2.2. Отчет на разходите в Консолидирания бюджет на държавното обществено осигуряване.


През 2020 г. планираните разходи на консолидирания бюджет на ДОО без предоставените трансфери са 13 448 290,4 хил. лв., а по отчет възлизат на 14 285 694,3 хил. лв., като основно са:

- разходи за пенсии – 11 138 451,4 хил. лв. (включително 583 270,3 хил. лв. еднократно изплатени непланирани допълнителни суми към пенсиите, 1 123,4 хил. лв. капиталов трансфер за прехвърляне на пенсионни права), което е 78,0 на сто от общите разходи;
- разходи за социални помощи и обезщетения – 2 015 197,7 хил. лв., което е 14,1 на сто от общите разходи;
- разходи за програми, дейности и служби по социалното осигуряване, подпомагане и заетостта – 1 131 932,7 хил. лв., като в тях са отчетени и операциите по § 6, ал. 1 на Закона за мерките и действията по времето на извънредното положение, обявено с решение на Народното събрание от 13 март 2020 г.

Изпълнението на плана по разходите е 106,2 на сто, което е преразход спрямо плана с 837 403,9 хил. лв. и се дължи на по-високи разходи спрямо планираните за пенсии и за парични обезщетения за безработица.

Всички резултати в отчета по разходите на КБДОО спрямо плана са съобразени с § 1, ал.1 от ПЗР на ЗБДОО за 2020 г.

Структурата на разходите и трансферите по отчета на консолидирания бюджет на ДОО за 2020 г. е представена на следващата фигура:



Фигура 2. Структура на разходите и предоставените трансфери за 2020 г.

2.2.1. Отчет на разходите за пенсии в КБДОО.

В структурата на разходите най-съществен дял имат разходите за пенсии, които за 2020 г. са 11 138 451,4 хил. лв. В тази сума са включени разходите за пенсии за сметка на ДОО (10 977 032,2 хил. лв.), разходите за пенсии за сметка на държавния бюджет (160 295,8 хил. лв.) и капиталовия трансфер за прехвърляне на пенсионни права към пенсионните схеми на ЕС, ЕЦБ и ЕИБ (1 123,4 хил. лв.).

Разходът за пенсии без капиталовия трансфер за прехвърляне на пенсионни права и без еднократните допълнителни суми към пенсиите, изплатени през 2020 г., е с 22 509,9 хил. лв. или 0,2 на сто по-нисък от плана.

Като цяло, реализираната икономия в разходите за пенсии се дължи на по-малкия брой пенсионери спрямо планирания, което е видно на таблица 3:

Таблица 3. Средномесечен брой пенсионери по ЗБДОО за 2020 г. и по отчет за 2020 г.

Вид на пенсията	Бюджет 2020 г.	Отчет 2020 г.	Разлика	Изпълнение (%)
1. Осигурителен стаж и възраст	1 524 473	1 519 226	-5 247	99,7%
2. Инвалидност поради общо заболяване	451 843	445 589	-6 254	98,6%
3. Трудова злополука или проф. болест	6 946	6 902	-44	99,4%
4. Пенсии за лицата по чл. 69	94 291	91 910	-2 381	97,5%
5. Пенсии, несвързани с трудова дейност	60 247	59 390	-857	98,6%
ОБЩО	2 137 800	2 123 017	-14 783	99,3%

Върху динамиката в броя на пенсионерите влияние оказаха някои неблагоприятни демографски процеси. реализирали се по-отчетливо във втората половина на 2020 г. Данните на НСИ сочат, че след 40 седмица на 2020 г., средната седмична смъртност сред лицата над 60-годишна възраст значително нараства, достигайки стойност от близо 3,0 хил. лица на седмица при 1,9 хил. лица за периода от 1 до 13 седмица, 1,7 хил. лица за периода от 14 до 26 седмица и 1,7 хил. лица за периода от 27 до 39 седмица на годината¹⁰.

Разходите за пенсии за сметка на държавното обществено осигуряване възлизат на 10 977 032,2 хил. лв., от които за пенсии за трудова дейност са 9 557 149,3 хил. лв. (с 0,2 на сто над плана), за пенсии за лицата по чл. 69 от КСО са 836 612,6 хил. лв. (с 3,1 под плана) и за изплатените еднократни допълнителни суми – 583 270,3 хил. лв. (581 439,8 хил. лв. за 2020 г. и 1 830,5 хил. лв. платени за минали години).

Разходите за пенсии, несвързани с трудова дейност и добавките към тях, финансирани от държавния бюджет, възлизат на 160 295,8 хил. лв., като изпълнението е 90,5 на сто спрямо плана. За пенсии за военна и гражданска инвалидност, социални пенсии за старост, социални пенсии за инвалидност, персонални пенсии, пенсии за особени заслуги и пенсии, отпуснати по отменени закони през 2020 г. са изразходвани 150 456,6 хил. лв., което е с 15 569,6 хил. лв. или с 9,4 на сто по-малко от плана.

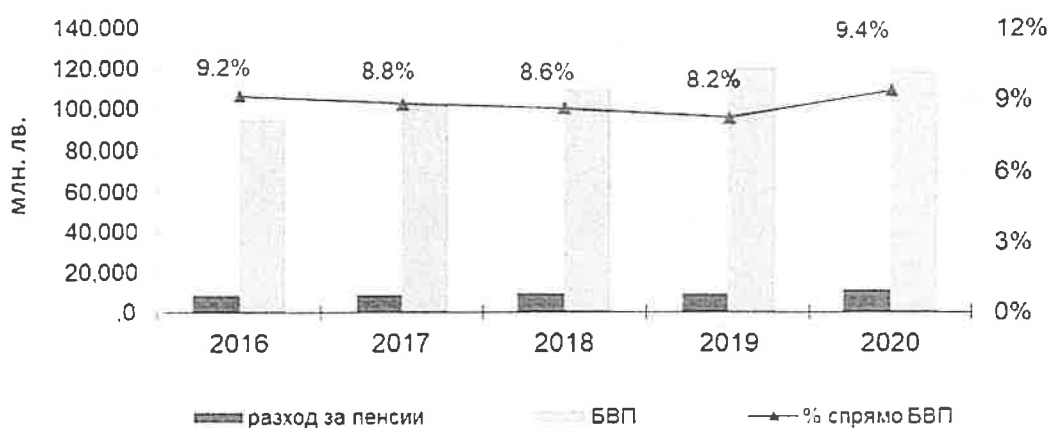
Разходът за добавки към пенсиите на участниците и пострадалите във войните е в размер на 1 037,8 хил. лв. или 79,0 на сто изпълнение на плана. Средствата, изплатени за добавките по чл. 9 от Закона за политическа и гражданска реабилитация на репресираните лица (ЗПГРРЛ) са в размер на 8 795,1 хил. лв., което е с 10,9 на сто по-малко от плана.

В съответствие с Наредбата за прехвърляне на пенсионни права от и към пенсионните схеми на Европейския съюз, на Европейската централна банка и на Европейската инвестиционна банка, през 2020 г. има извършени капиталови трансфери за прехвърляне на пенсионни права в размер на 1 123,4 хил. лв., съответстващи на средна прехвърлена сума от 59,1 хил. лв. за 19 лица.

През 2020 г. разходите за пенсии са 9,4 на сто от БВП, като през 2019 г. техният дял от БВП е 8,2 на сто. Динамиката в разходите за пенсии като процент от БВП¹¹ за периода 2016-2020 г. е показана в следващата фигура:

¹⁰ Собствени изчисления по: НСИ. Умиращия по седмици, възраст, пол и области, Инфостат, достъпно на: https://infostat.nsi.bg/infostat/pages/reports/query.jspx_2_1818;

¹¹ Собствени изчисления по: НСИ. БВП - Производствен метод - национално ниво, достъпно на: https://www.nsi.bg/sites/default/files/files/data/timeseries/GDP_LLLI_ESA_2010.xls;



Фигура 3. Разходи за пенсии като процент от БВП, 2016-2020 г.

Върху разходите за пенсии влияние оказаха промените в броя на пенсионерите и динамиката на размерите на пенсиите, като тези процеси са анализирани по-долу:

Брой на пенсионерите

Броят на пенсионерите към 31.12.2020 г. е 2 112 916. Лични първи пенсии са получавали 2 006 496 пенсионери (95,0 на сто), а наследствени – 106 420 (5,0 на сто). Спрямо 31.12.2019 г., общият брой на пенсионерите е намалял с 22 920 (1,1 на сто).

Към 31.12.2020 г. пенсионерите, които получават лични пенсии за осигурителен стаж и възраст, са 1 572 410, като броят им е намалял с 15 670 (1,0 на сто) спрямо края на 2019 г. Част от тях са пенсионерите с лични пенсии за осигурителен стаж и възраст, отпуснати при непълнен стаж по чл.68, ал.3 от КСО, които към 31.12.2020 г. са 135 999. Спрямо 2019 г. техният брой се е увеличил с 8 141 (6,4 на сто).

В края на 2020 г. броят на пенсионерите с лични пенсии за инвалидност е 371 020, като спрямо 31.12.2019 г. този брой е намалял с 6 084 лица (1,6 на сто).

Таблица 4. Брой на пенсионерите към 31 декември на съответната година, 2016 - 2020 г.

Вид на пенсията	2016 г.	2017 г.	2018 г.	2019 г.	2020 г.
I. Лични пенсии - общо (1+2+3+4)	2 069 353	2 059 464	2 049 828	2 028 484	2 006 496
1. Осигурителен стаж и възраст	1 621 538	1 610 539	1 600 667	1 588 080	1 572 410
2. Инвалидност поради общо заболяване	384 774	385 286	385 073	377 104	371 020
3. Трудова злополука и професионална болест	5 866	5 651	5 377	5 064	4 785
4. Пенсии, несвързани с трудова дейност	57 175	57 988	58 711	58 236	58 281
II. Наследствени пенсии	112 003	109 773	108 219	107 352	106 420
III. ОБЩО (I+II)	2 181 356	2 169 237	2 158 047	2 135 836	2 112 916

През 2020 г., общият брой на пенсиониралите се лица с пенсии от държавното обществено осигуряване е 84 973, с 4 891 (5,4%) по-малко спрямо 2019 г.¹²

Лични пенсии за осигурителен стаж и възраст са отпуснати на 47 462 лица или на 65,1% от всички пенсионирали се с лични пенсии (през 2019 г. този процент е бил 65,7 на сто). Спрямо 2019 г. има намаление в броя на новоотпуснатите пенсии за осигурителен стаж и възраст с 3 066 (6,1 на сто).

¹² От анализа са изключени пенсиите на учителите, отпуснати на основание чл. 69в от КСО, доколкото те се изплащат от Учителския пенсионен фонд.

Пенсионерите с пенсии, отпуснати през 2020 г. при условията на чл.68, ал. 1-2 от КСО, са 25 062 или 52,8 на сто от пенсионерите с новоотпуснати лични пенсии за осигурителен стаж и възраст (през 2019 г. техният дял е бил 51,8 на сто). Този брой е с 1 114 (4.3%) по-нисък от броя на отпуснатите през 2019 г. пенсии. Броят на пенсионерите с лични пенсии за осигурителен стаж и възраст, отпуснати през 2020 г. при непълнен осигурителен стаж и възраст (чл. 68, ал. 3 от КСО) е 10 109 (с 876 или с 8,0 на сто по-нисък от 2019 г.), със среден осигурителен стаж 23,2 г.

През 2020 г. броят на новите пенсионери с пенсии, отпуснати при условията на чл. 68а от КСО (пенсии за осигурителен стаж и възраст в намален размер, отпуснати до една година преди достигане на възрастта по чл. 68, ал. 1), е 5 317, с недостигащи средно 10,3 месеца до навършване на възрастта по чл. 68, ал. 1 от КСО. Техният дял е 11,2 на сто от пенсионерите с новоотпуснати лични пенсии за осигурителен стаж и възраст (10,5 на сто през 2019 г.), а броят им е същият като предходната година.

Броят на пенсионерите с пенсии, отпуснати през 2020 г. при условията на чл. 69 от КСО е 549 или 1,2 на сто от всички новоотпуснати лични пенсии за осигурителен стаж и възраст. Този брой е с 320 (36,8 на сто) по-нисък в сравнение с броя на отпуснатите през 2019 г. пенсии от същия вид (869).

През 2020 г. на 11 лица са отпуснати пенсии по чл.69а от КСО или с 10 пенсии по-малко в сравнение с 2019 г.

Пенсионерите с пенсии, отпуснати през 2020 г. по чл.69б от КСО (пенсии от ДОО за ранно пенсиониране на лицата, работили при условията на първа и втора категория труд), са 6 414. Броят им е по-нисък със 746 (10,4 на сто) спрямо предходната година. Техният дял е 13,5 на сто от пенсионерите с новоотпуснати лични пенсии за осигурителен стаж и възраст (2019 г. – 14,2 на сто).

През 2020 г. на 21 634 лица са отпуснати лични пенсии за инвалидност поради общо заболяване, като техният относителен дял в съвкупността от всички новоотпуснати лични първи пенсии е 29,7%. През 2019 г. техният дял е бил 29,2 на сто. Спрямо предходната година има намаление на броя им с 838 (3,7 на сто).

Брой на пенсиите

Броят на изплащаните пенсии към 31 декември 2020 г. е 2 127 775. Освен всички първи пенсии, които са 2 112 916, в него е включен и броят на вторите, третите и четвъртите пенсии (14 859). Броят на пенсиите е намалял с 23 990 (с 1,1 на сто) спрямо 31.12.2019 г. Причината за това намаление е отчетения спад в броя на пенсионерите, който е в резултат както на по-стриктните условия за достъп до пенсия, така и на неблагоприятните демографски процеси във втората половина на 2020 г.

Таблица 5. Брой пенсии към 31 декември на съответната година, 2016 – 2020 г.

Вид на пенсията	2016 г.	2017 г.	2018 г.	2019 г.	2020 г.
I. Лични пенсии - общо (1+2+3+4)	2 484 828	2 437 163	2 394 106	2 035 071	2 012 551
1. Осигурителен стаж и възраст	1 624 097	1 612 623	1 602 596	1 589 873	1 574 016
2. Инвалидност поради общо заболяване	385 069	385 432	385 207	377 226	371 113
3. Трудова злополука и професионална болест	11 152	10 493	9 941	9 315	8 741
4. Пенсии, несвързани с трудова дейност	464 510	428 615	396 362	58 657	58 681
II. Наследствени пенсии	123 201	120 566	118 234	116 694	115 224
III. ОБЩО (I+II)	2 608 029	2 557 729	2 512 340	2 151 765	2 127 775

Среден месечен размер на пенсиите

През 2020 г. бяха реализирани някои политики, които оказаха влияние върху размерите на изплащаните пенсии:

1. Считано от 1 юли 2020 г., всички пенсии, свързани с трудова дейност, отпуснати до края на 2019 г., бяха осъвременени с 6,7 на сто по правилото по чл. 100, ал. 1 от КСО. Със същия процент бяха увеличени, също от 1 юли 2020 г., размерите на пенсиите, несвързани с трудова дейност. Ефектът от осъвременяването на пенсиите с 6.7 на сто от 1 юли 2020 г. върху разходите за пенсии, е оценен на **383 200,0 хил. лв.**

2. Минималният размер на пенсията за осигурителен стаж и възраст по чл. 68, ал. 1-2 от КСО се увеличи с 13,9% от 219,43 лв. на 250,0 лв. от 1 юли 2020 г., съгласно чл.10 т.2 от ЗБДОО за 2020 г. Увеличиха се и всички минимални размери на пенсиите за трудова дейност, свързани с минималния размер на пенсията за осигурителен стаж и възраст по чл. 68, ал. 1-2 от КСО. Към 31.12.2020 г. броят на пенсионерите за трудова дейност с месечни размери на пенсиите, приравнени на минималния размер за съответния вид е 804 628 или 38,1 на сто от общия брой на пенсионерите. Общият ефект от увеличението на минималния размер на пенсията за 2020 г. е оценен на **69 100,0 хил. лв.**

3. С ПМС № 107 от 28.05.2020 г. от 1 юли 2020 г. се увеличи размерът на социалната пенсия за старост от 132,74 лв. на 141,63 лв. (увеличение с 6,7 на сто). Със същия процент се увеличиха и размерите на всички обвързани с него пенсии, несвързани с трудова дейност и добавки.

- ❖ добавката за чужда помощ се увеличи от 99,56 лв. на 106,23 лв.;
- ❖ добавката към пенсиите на участниците и пострадалите във войните по чл. 5 Закона за ветераните от войните на Република България се увеличи от 132,74 лв. на 141,63 лв.;
- ❖ добавката по Указ № 1611 (добавка към пенсията на инвалидите от войните) се увеличи от 66,37 лв. на 70,82 лв.

4. Месечната добавка по чл. 9 от Закона за политическа и гражданска реабилитация на репресираните лица (ЗПГРРЛ) се определя в процент от средния размер на пенсията за осигурителен стаж и възраст за предходната календарна година и се преизчислява ежегодно от 1 януари. Със Заповед № 1016-40-145 от 12.02.2020 г., управителят на НОИ определи средния размер на пенсията за осигурителен стаж и възраст за 2019 г. на 419,41 лв. За цялата 2020 г. са изплатени 7 937 такива добавки, със среден размер 92,34 лв.

5. С ПМС № 53 от 2020 г., пенсионерите, чиято пенсия или сборът от пенсиите заедно с добавките и компенсациите към тях за месец април 2020 г. е в размер до 363,00 лв. включително, получиха еднократна допълнителна сума към пенсиите си в размер на 40 лв. Необходимите средства в размер на **50 863,6 хил. лв.** бяха осигурени за сметка на реструктуриране на разходите и/или трансферите по централния бюджет за 2020 г. Броят на пенсионерите, получили еднократна допълнителна сума през април е 1 241 477.

6. Съгласно параграф 7 от преходните и заключителни разпоредби на Закона за мерките и действията по време на извънредното положение, обявено с решение на Народното събрание от 13 март 2020 г. и за преодоляване на последиците (загл. доп. – ДВ, бр. 44 от 2020 г., в сила от 14.05.2020 г.), личните пенсии, свързани с трудова дейност на лицата, които имат придобит осигурителен стаж след 31 декември 2018 г., но нямат подадено заявление по чл. 102, ал. 3 от Кодекса за социално осигуряване през 2019 г. и/или заявление по чл. 102, ал. 1 и 3 от Кодекса за социално осигуряване в периода от 01.01.2020 г. до 13.03.2020 г., се преизчисляват служебно, считано от 01.04.2020 г., с придобития от тях осигурителен стаж, положен след пенсионирането или след последното преизчисляване на пенсията. Изплатени са служебно преизчислени пенсии на над 260 хил. пенсионери, като извършените допълнителни разходи за изплащане на техните пенсии към 31 декември 2020 г. възлизат на **14 185,6 хил. лв.**

7. С постановления на Министерския съвет за одобряване на допълнителен трансфер по бюджета на държавното обществено осигуряване (ПМС № 175 от 2020 г., ПМС № 226 от 2020 г., ПМС № 258 от 2020 г., ПМС № 285 от 2020 г. и ПМС № 312 от 2020 г., на основание чл. 109, ал. 3 от Закона за публичните финанси) бяха изплатени еднократни допълнителни суми в размер на 50 лв. към пенсиите на всички пенсионери за месеците от август до декември 2020 г. включително. Изплатени са общо **530 576,2 хил. лв.**

8. Изплатени са еднократни допълнителни суми към пенсиите, дължими за минали години, в размер на **1 830,5 хил. лв.**

9. Считано от 01.01.2019 г. се промени формулата за изчисляване на индивидуалния коефициент. При изчисляване на индивидуалния коефициент на пенсиите, отпуснати с начална дата след 31.12.2018 г., се взема предвид осигурителният доход на лицата след 1999 г., освен в случаите когато такъв липсва или е за период по-малък от 36 месеца. С допълнение към чл. 70, ал. 9 от КСО се дефинира максималната му стойност. С новия §22ц от преходните и заключителни разпоредби на КСО беше дадена възможност до края на 2022 г. лицата, които се пенсионират след 31.12.2018 г., да изберат индивидуалния им коефициент да се изчислява по методиката, в сила до 31.12.2018 г., ако това е по-благоприятно за тях. Данните от информационната система за отпусканите и изплащани пенсии показват, че до края на 2020 г. 48 856¹³ лица (1) са упражнили правото си на избор стойността на индивидуалния им коефициент да бъде изчислена при прилагането на т.нар. „стара методика“ (по законовата уредба, приложима до 01.01.2019 г. – чл. 70, ал. 4-7 от КСО) и (2) това се е оказало по-благоприятно за тях след извършеното сравнение със стойността на коефициента, изчислена по законовата уредба, приложима от 1 януари 2019 г. (чл. 70, ал. 8 и 9 от КСО). Индивидуалният коефициент на тези лица, изчислен по „старата методика“ се е оказал средно с 15,2% по-висок от този, изчислен по „новата методика“, а изчисленият финансов ефект за 2020 г. от мярката е увеличение на разходите за пенсии за трудова дейност с около **32 870,0 хил. лв.**

Средният месечен размер на пенсията на един пенсионер за 2020 г. е **437,17 лв.** При неговото изчисляване са взети предвид добавките по чл. 84 от КСО (т.нар. „вдовишка добавка“), добавката за чужда помощ (в размер 75 на сто от социалната пенсия за старост), добавката за ветерани от войните (в размер на социалната пенсия за старост), т.нар. „миньорска добавка“ (вече не се отпуска, но продължава да се изплаща в размер на 33,30 лв. на пенсионерите, на които е била отпусната преди 2000 г.), добавките към пенсиите на репресираните лица по чл.9 от Закона за политическа и гражданска реабилитация на репресирани лица и изплатените през 2020 г. еднократни допълнителни суми към пенсиите (за месеците април, август, септември, октомври, ноември и декември на 2020 г., включително платените за минали години). Отчетеният среден размер на пенсията без еднократните допълнителни суми за 2020 г. е 414,61 лв.

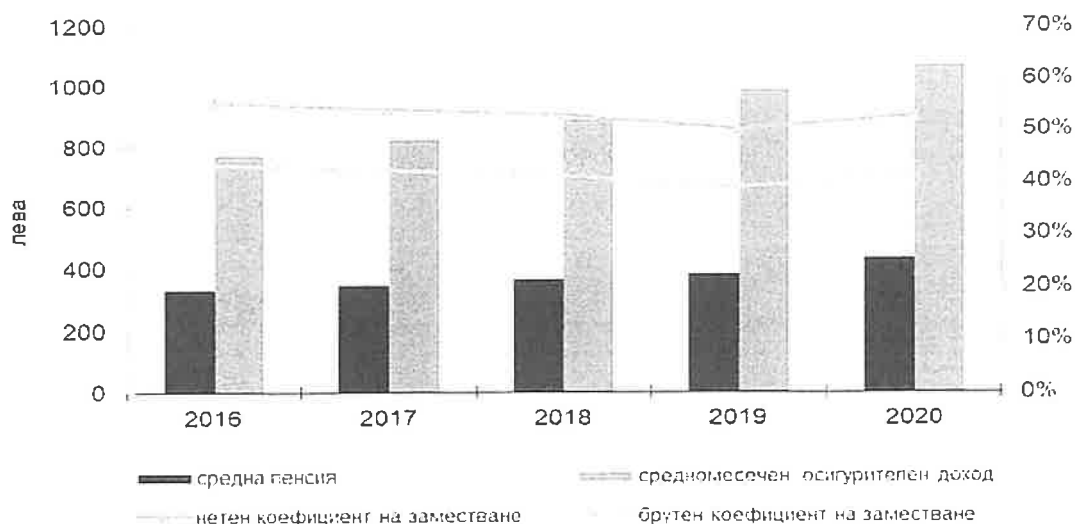
През 2020 г. номиналното нарастване на средния месечен размер на пенсиите е 14,1 на сто, а реалното нарастване **12,8 на сто**, при средногодишен хармонизиран индекс на потребителските цени от **1,2 на сто**¹⁴ за 2020 г.

През 2020 г. брутният и нетният коефициент на заместване на дохода са съответно **40,9 на сто** и **52,7 на сто**.

¹³От тях 32 136 са лицата с лична пенсия с начална дата на отпускане през 2019 г. и 16 720 лица – с начална дата през 2020 г.

¹⁴НСИ, Средногодишни ХИПЦ, предходните 12 месеца = 100, достъпно на:

http://www.nsi.bg/sites/default/files/files/data/timeseries/HICP_25.xls



Фигура 4. Коефициент на заместване на дохода, 2016 - 2020 г.

Среден осигурителен доход за 2020 г., обявен от НОИ за определяне размерите на новоотпуснатите пенсии

Средномесечният осигурителен доход за 2020 г. е **1069,50 лв.**¹⁵. Номиналното нарастване на средномесечния осигурителен доход за 2020 г. спрямо 2019 г. е 8,4 на сто, а реалното нарастване – 7,1 на сто при средногодишен хармонизиран индекс на потребителските цени 1,2 на сто за 2020 г.

Отчетеният ръст на осигурителния доход се дължи основно на следните фактори: (1) увеличението на минималната работна заплата от 560 лв. на 610 лв. (8,9 на сто) от 1 януари 2020 г.; (2) увеличение на минималния месечен осигурителен доход на самоосигуряващите се лица от 560 лв. на 610 лв. (8,9 на сто) от 1 януари 2020 г.; (3) увеличението на минималния месечен осигурителен доход на регистрираните земеделски стопани и поточнопроизводители от 400 лв. на 420 лв. (5,0 на сто); (4) по-високите минимални осигурителни доходи по икономически дейности и квалификационни групи професии средно с 5,4 на сто в сравнение с 2019 г.; (5) провежданата политика по доходите, в т.ч. увеличението на възнагражденията на педагогическия персонал и на служителите в бюджетния сектор от 01.01.2020 г.; (6) приложените мерки за подкрепа на персонала, ангажиран с дейностите на „първа линия“ за овладяване разпространението на COVID-19 и смекчаване последствията му върху икономиката, пазара на труда, заетостта и доходите на домакинствата.

2.2.2. Отчет на разходите за социални помощи и обезщетения в консолидирания бюджет на държавното обществено осигуряване

Планираните разходи за социални помощи и обезщетения в Закона за бюджета на ДОО за 2020 г. са 2 739 340,4 хил. лв., вкл. 1 000 000,0 хил. лв. за изплащане на компенсация/ средства за запазване на заетостта на работодатели от засегнати от пандемията на COVID-19

¹⁵ Средномесечният осигурителен доход за 12 месечен период се определя в съответствие с Методика, утвърдена е Решение 4.1 от Протокол № 10 от 16 декември 2011 г. на Надзорния съвет на НОИ, в сила от 1 януари 2012 г. Изчислява се като средна претеглена величина на средните месечни осигурителни доходи за последните 12 месеца, определени на база данните за броя на осигурените лица и осигурителния им доход от декларация образец № 1 „Данни за осигуреното лице“ към Наредба Н-13 от 2019 г., 40 дни след края на месеца, за който се отнасят. Обявените среден осигурителен доход за всеки месец и средномесечен осигурителен доход за 12 календарни месеца за страната не се коригират след годишното изравняване на доходите на самоосигурените лица за съответната година. Не се отчитат евентуални корекции във вече подадени декларации, както и случаите на начисляване или изплащане на възнаграждения за минало време. Не могат да бъдат взети предвид и декларации за заличаване на вече подадени декларации за предишен период от време.

икономически дейности за запазване на работните места на настите от тях работници и служители. Отчетените разходи са 2 015 197,7 хил. лв.

Разходите за парични обезщетения и помощи по КСО, разпределени по видове са както следва:

- **разходи при временна неработоспособност поради общо заболяване, гледане на болен член от семейството и карантина, и нетрудови злополуки**

За 2020 г. са изплатени 671 985,2 хил. лв., като е налице преразход спрямо плана от 39 207,8 хил. лв. (6,2 на сто). Изплатени са 19 613,6 хил. работни дни (със 7,6 на сто повече от планираните) при среднодневно обезщетение от 34,26 лв., което е с 1,3 на сто по-ниско от планираното. Нарастването на разходите за изплатените парични обезщетения от посочената група през 2020 г. се обяснява с по-големия брой изплатени работни дни спрямо планираните, основно поради по-големия брой изплатени дни по болнични листове, свързани с COVID-19.

- **разходи за парични обезщетения при временна неработоспособност поради трудова злополука и професионална болест**

За 2020 г. са изплатени 8 637,2 хил. лв., което е икономия спрямо плана от 4 115,2 хил. лв. (32,3 на сто), изплатени са 223,3 хил. работни дни (с 22,4 на сто по-малко от планираните) при среднодневно обезщетение от 38,68 лв., което е с 12,8 на сто по-ниско от планираното.

- **разходи за парични обезщетения при бременност и раждане, отглеждане на дете до 2-годишна възраст и осиновяване на дете до 5-годишна възраст**

През 2020 г. са изплатени парични обезщетения за бременност и раждане в размер на 492 614,8 хил. лв., което е преразход спрямо плана от 50 272,6 хил. лв. (11,4 на сто), изплатени са 15 172,0 хил. работни дни (с 9,2 на сто повече от планираните) при среднодневно обезщетение от 32,47 лв., което е с 2,0 на сто по-високо от планираното.

За обезщетения за отглеждане на дете до двегодишна възраст са изплатени 166 430,1 хил. лв., което е икономия спрямо плана с 21 250,7 хил. лв. (11,3 на сто), изплатени са 9 741,0 хил. работни дни (с 6,0 на сто по-малко от планираните) при среднодневно обезщетение от 17,09 лв., което е с 5,6 на сто по-ниско от планираното.

През 2020 г. са изплатени 4 217 броя обезщетения за осиновяване на дете до петгодишна възраст в размер на 3 355,1 хил. лв.

Отчетеният по-висок разход спрямо планирания се дължи на две причини. От една страна, причина е по-високият среднодневен размер на паричното обезщетение, което има връзка с нарастването на доходите на осигурените лица. От друга страна, преразходът се дължи на по-високия брой на изплатените работни дни в сравнение с планирания, което частично се дължи и на факта, че през декември 2020 г. бяха изплатени паричните обезщетения за майчинство, дължими за същия месец. Съгласно чл. 39, ал. 2 от Наредбата за паричните обезщетения и помощи от държавното обществено осигуряване, паричните обезщетения за период, обхващащ повече от един календарен месец, се изплащат в срок до 10 работни дни от постъпване в НОИ на необходимите данни от осигурителите, за останалите календарни месеци – в срок до 5 работни дни след изтичане на месеца, за който се отнасят, а за последния месец – в срок до 5 работни дни след изтичане на срока на обезщетението.

- **разходи за парични обезщетения за безработица**

През 2020 г. са изплатени парични обезщетения за безработица 658 598,4 хил. лв., което е преразход спрямо уточнения план с 220 307,1 хил. лв. (с 50,3 на сто).

Изплатени са обезщетения средно за годината на 109 019 безработни лица (с 63,5 на сто повече от планираните) при средно обезщетение на лице 503,43 лв., което е с 8,1 на сто по-ниско от планираното.

Преразходът в разходите за парични обезщетения за безработица е пряка последица от негативното въздействие на пандемията на COVID-19 върху пазара на труда, изразяващо се в освобождаване на работна сила и по-голям брой регистрирани в бюрата по труда търсещи работа безработни лица.

Ефектът върху разходите е частично ограничен от по-ниския спрямо планирания месечен размер на обезщетението. Това е така, доколкото едновременно с увеличаване на броя на регистрираните безработни лица:

- Увеличава се броят на хората с право на парично обезщетение с по-ниски осигурителни доходи. Данните, отразяващи актуалното към март 2021 г. състояние на информационните системи на отпуснатите и изплащани обезщетения, сочат, че с начална дата през 2019 г. на основание чл. 54б, ал. 1 от КСО (за тях размерът на обезщетението се изчислява като 60 на сто от осигурителния доход за предходните 24 месеца) са отпуснати или възстановени обезщетения на общо 101,9 хил. лица, чиито референтен осигурителен доход за изчисляване на размера на обезщетението е бил средно 55,22 лв. Лицата, на които са отпуснати или възстановени парични обезщетения на същото нормативно основание през 2020 г. са 160,8 хил. лица, със среден референтен доход от 46,60 лв., което е с близо 15,6 на сто по-малко.
- Увеличава се броят на хората с отпуснато парично обезщетение по чл. 54б, ал. 3 и 4 от КСО. Съгласно КСО, отпуснатите на тези основания обезщетения се изплащат в минимален размер. През 2019 г. на основание чл. 54б, ал. 3 от КСО са отпуснати или възстановени обезщетения на общо 35,9 хил. лица (това са лица, чиито трудови или служебни правоотношения са прекратени или с тяхно съгласие, или поради тяхно виновно поведение), а по чл. 54б, ал. 4 – на 17,8 хил. лица (това са лица, придобили право на обезщетение преди изтичане на три години от предходно упражняване на правото на обезщетение). През 2020 г. броят на лицата с отпуснати или възстановени през годината обезщетения по чл. 54б, ал. 3 от КСО е вече 52,9 хил. лица, а по чл. 54б, ал. 4 – 20,8 хил. лица.

Ограничен ефект върху нарастването на разходите за парични обезщетения за безработица имат промените в сила от 01.10.2020 г. довели до по-висок минимален дневен размер на обезщетението и удължаване срока на изплащане на обезщетенията по чл. 54б, ал. 4 от КСО. Данните сочат, че от тези две мерки са се възползвали около 20,7 хил. лица средно на месец за периода октомври – декември 2020 г. През 2020 г. двете мерки са довели до нарастване на разходите на фонд „Безработица“ с **1 762,3 хил. лв.** Имайки предвид момента на влизането им в сила, ефектът от мярката ще се прояви в пълнота през 2021 г.

- **разходи за еднократна помощ при смърт**

През 2020 г. бяха изплатени еднократни помощи при смърт в размер на 2 401,0 хил. лв., което е икономия спрямо плана с 485,4 хил. лв. (с 16,8 на сто). Изплатени са помощи на 11 622 лица при среден размер на помощта от 206,59 лв.

- **разходи за помощи за профилактика и рехабилитация**

За 2020 г. бяха планирани средства за медицински услуги, пощувки и частична парична помощ за хранене, в размер на 20 103,1 хил. лв. По отчет са изразходвани 11 116,5 хил. лв., или с 8 986,6 хил. лв. по-малко (с 44,7 на сто).

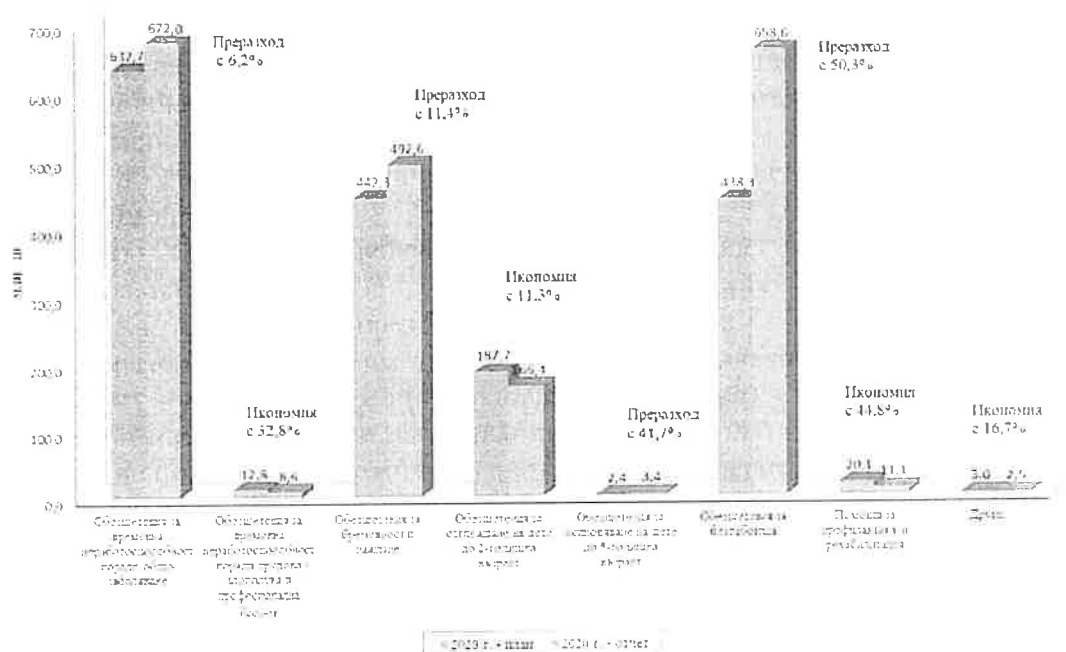
За осъществяване на профилактика и рехабилитация на осигурените лица през 2020 г. НОИ е сключил договори с 20 юридически лица за 49 изпълнители на дейността.

Размерът на паричната помощ за едно лице през 2020 г. включва средствата за не повече от 4 основни диагностични и терапевтични процедури дневно, ношувки и частична парична помощ за хранене.

През 2020 г. в заведенията за профилактика и рехабилитация са преминали 27 696 лица, като през 2019 г. те са били 40 506. Средният разход за едно лице през 2020 г. е в размер на 401,38 лв., като през 2019 г. е бил 443,34 лв.

В разпределението им по 10-те групи заболявания (сърдечно-съдови, стомашно-чревни и чернодробни, бъбречно-урологични, ендокринни, гинекологични и андрологични и кожни заболявания, както и заболявания на централната нервна система, на дихателната система, на опорно-двигателния апарат и на периферната нервна система), с най-голям относителен дял са лицата, провели профилактика и рехабилитация за заболявания на опорно-двигателния апарат – 71,48 % и на периферната нервна система – 24,53 %.

Структурата на разходите за социални помощи и обезщетения по отчета на консолидирания бюджет на ДОО за 2020 г. е представена на следващата фигура:



Фигура 5. Структура на социалните помощи и обезщетения за 2020 г.

2.2.3. Отчет на разходите за програми, дейности и служби по социалното осигуряване, подпомагане и заетостта

Разходите за програми, дейности и служби по социалното осигуряване, подпомагане и заетостта за 2020 г. по отчет са в размер на 1 131 932,7 хил. лв. В тази сума се включват и отчетените разходи в размер на 1 000 000,0 хил. лв. за изплащане на компенсация/ средства за запазване на заетостта на работодатели от засегнати от пандемията на COVID-19 икономически дейности за запазване на работните места на наетите от тях работници и служители. Съгласно писмо с рег. № 33-01-25 от 01.04.2020 г. на Министерството от финансите, тези разходи следва да се отчитат на касова основа под разходен параграф 43-00 „Субсидии и други текущи трансфери за нефинансови предприятия“, подпараграф 43-09 „Други субсидии и плащания“, в рамките на дейност 533 „Други програми и дейности за осигуряване на заетост“ съгласно Единната бюджетна класификация за 2020 г.

- **Отчет на разходите за изплащане на компенсаци/ средства за запазване на заетостта по ПМС № 55 от 2020 г. и ПМС № 151 от 2020 г.**

В изпълнение на ангажиментите си по ПМС № 55 от 30.03.2020 г. за определяне на условията и реда за изплащане на компенсация на работодатели с цел запазване на заетостта на работниците и служителите при извънредното положение, обявено с решение на Народното събрание от 13.03.2020 г. към 31.12.2020 г. НОИ е изплатил компенсация в общ размер на **186 064,4 хил. лв.**, в т.ч. разходи в размер на 185 351,9 хил. лв. и 712,5 хил. лв. под формата на трансфери към бюджетни организации, на 8 984 работодатели за 171 737 наети лица. Разходите са за сметка на бюджета на фонд „Безработица“ на ДОО.

В изпълнение на ангажиментите си по ПМС № 151 от 2020 г. за определяне на условията и реда за изплащане на средства за запазване на заетостта на работници и служители след периода на извънредното положение, обявено с решение на Народното събрание от 13.03.2020 г., и извънредната епидемична обстановка, обявена с Решение № 325 и удължена с Решение № 378 на Министерския съвет от 2020 г. към 31.12.2020 г. НОИ е изплатил средства за запазване на заетостта в общ размер на **343 400,3 хил. лв.**, в т.ч. разходи в размер на 342 646,9 хил. лв. и 753,4 хил. лв. под формата на трансфери към бюджетни организации, на 4 927 работодатели за 144 017 наети лица. Във връзка с изменение и допълнение на горното постановление с ПМС № 278 от 2020 г. са изплатени **119 219,6 хил. лв.**, в т.ч. разходи в размер на 118 714,6 хил. лв. и 505,0 хил. лв. под формата на трансфери към бюджетни организации, на 4 414 работодатели за 106 582 наети лица. Разходите са за сметка на бюджета на фонд „Безработица“ на ДОО.

В изпълнение на параграф 3 от заключителните разпоредби на ПМС № 400 за изменение на ПМС № 151 от 2020 г., **351 315,6 хил. лв.** са преведени по сметка за чужди средства на НОИ.

- **Отчет на разходите за службите по социалното осигуряване**

Разходите за службите по социално осигуряване за 2020 г. по отчет са в размер на **133 511,6 хил. лв.** и представляват 0,93 на сто от общите разходи на ДОО. Спрямо уточнения план е налице **икономия от 3 105,3 хил. лв. (2,3 на сто)**, по-конкретно в:

- **Заплати и други възнаграждения и плащания на персонала и осигурителни вноски върху тях** – икономия от 693,1 хил. лв. (0,85 на сто) спрямо уточнения план. През 2020 г. НОИ е изпълнявал дейността по администриране на социалното осигуряване с планова щатна численост 3 467 служители, от които 804 наети по трудови правоотношения и 2 663 – по служебни правоотношения. Средносписъчен брой на зетите служители по основен щат в администрацията на Националния осигурителен институт към 31.12.2020 г. са 3 352 служители, от които 788 служители наети по трудови правоотношения и 2 564 по служебни правоотношения;
- **Издръжка** – икономия от 2 185,8 хил. лв. (4,8 на сто) спрямо уточнения план. По-значителна икономия на разходите спрямо плана се наблюдава при разходите за командировки в страната с 398,2 хил. лв. по-малко (с 74,2 на сто), командировки в чужбина – 131,6 хил. лв. по-малко (с 87,7 на сто), за други финансови услуги – с 46,6 хил. лв. по-малко (с 81,6 на сто) и за постелен инвентар и облекло – с 4,9 хил. лв. по-малко (с 37,72 на сто);
- **Капиталови разходи** – икономия от 105,4 хил. лв. (1,1 на сто) спрямо уточнения план:
 - По § 51-00 „Основен ремонт на дълготрайни материални активи“ (ДМА) отчетените средства са с 69,5 хил. лв. по-малко (1,7 на сто) спрямо плана. Средствата по този параграф са изразходвани за ремонт ПРМ в Младост –

ТП на НОИ София град; основен ремонт на асансьор в ТП на НОИ – град Бургас; СМР в административна сграда в ТП на НОИ – град Кърджали; СМР в сграда в Хасковски минерални бани – ТП на НОИ град Хасково; СМР административна сграда ЦУ на НОИ подмяна на ВИК – 12 ег.; ремонт на санитарни помещения в административна сграда ЦУ на НОИ; проектиране на енергоспестяващи мерки и извършване на СМР за изпълнението им и изграждане на СОТ в административна сграда ЦУ на НОИ.

- По § 52-00 „Придобиване на ДМА” отчетените средства са с 34,3 хил. лв. по-малко (0,7 на сто) спрямо плана. Средствата по този параграф са изразходвани за придобиване на компютри (989 броя), сървъри (4 броя) и хардуер, система WAF и DBF, изграждане на централна модулна климатизация, пожароизвестителни системи, система за видеонаблюдение, система за контрола на работното време, закупуване на климатици, придобиване на микробус, мобилни телефонни апарати и UVC облъчватели.
- По § 53-00 „Придобиване на нематериални дълготрайни активи” отчетените средства са с 1,6 хил. лв. по-малко (0,4 на сто) спрямо плана. Средствата по този параграф са изразходвани за закупуване на софтуерни лицензи за добри практики, лицензи за защитна стена за база данни DBF и лиценз софтуерна система за управление на ОП и софтуер InDesign.

2.3. Отчет на предоставените трансфери

От средствата на държавното обществено осигуряване през 2020 г. бяха предоставени трансфери на:

- На Министерство на здравеопазването, 3 150,0 хил. лв. за помощно-технически средства, свързани с увреждането на осигурените лица;
- фонд „Условия на труд” към министъра на труда и социалната политика, 3 799,4 хил. лв. (94,99 на сто от планираните) за мероприятия, свързани с превенция на трудовите злополуки и професионалните болести.
- Бюджетни организации за профилактика и рехабилитация на правоимащи лица в размер на 1 186,6 хил. лв., съгласно чл. 114, ал. 1 от ЗПФ (указание на МФ ДДС № 14/2013 г. и ДДС № 06 от 29.06.2015 г.).
- Министерство на транспорта, информационните технологии и съобщенията, 22,5 хил. лв. (9,0 на сто от планираните) на основание чл. 92, ал. 4 от Наредбата за пенсиите и осигурителния стаж, съгласно промяна приета с ПМС № 168 от 08.07.2016 г., обн. В ДВ бр. 54 от 15.07.2016 г.

2.4. Отчет на трансфера от централния/държавния бюджет в бюджета на ДОО

Участието на държавата във финансирането на част от осигурителните разходи, които са за сметка на държавния бюджет през 2020 г., е чрез трансфер по план в размер на 5 742 531,4 хил. лв.

За отчетната 2020 г. бюджетът на ДОО е получил трансфер от държавния бюджет в размер 6 247 090,1 хил. лв., който се различава от планирания със следните средства:

- допълнителен трансфер по чл. 16 от Закона за военноинвалидите и военнопострадалите в размер на 22,3 хил. лв.;
- намаление на трансфера за покриване на недостига от средства (5 451 865,8 хил. лв.) в размер на 112 401,2 хил. лв. (с 2,0 на сто);
- допълнителен трансфер от централния бюджет за пости данъци върху доходите на физическите лица в размер на 5 592,0 хил. лв. (Съгласно прилагането от

01.10.2013 г. на схема за централизирано разплащане на данъци върху доходите на физическите лица от бюджетните предприятия, чл. 161 от Закона за публичните финанси и указание на МФ ДДС № 16/2012 г.);

- допълнителен трансфер от централния бюджет за изплащане на еднократна допълнителна сума към пенсиите за м. април 2020 г., утвърден с ПМС № 53/26.03.2020 г. (ДВ, бр.30 от 31.03.2020 г.) в размер на 49 840,0 хил. лв.
- допълнителен трансфер от централния бюджет за изплащане на еднократна допълнителна сума към пенсиите за м. август 2020 г., утвърден с ПМС № 175/31.07.2020 г., (ДВ, бр. 69 от 04.08.2020 г.) в размер на 106 043,4 хил. лв.
- допълнителен трансфер от централния бюджет за изплащане на еднократна допълнителна сума към пенсиите за м. септември 2020 г., утвърден с ПМС № 226/20.08.2020 г., (ДВ, бр. 75 от 25.08.2020 г.) в размер на 106 043,3 хил. лв.
- допълнителен трансфер от централния бюджет за изплащане на еднократна допълнителна сума към пенсиите за м. октомври 2020 г., утвърден с ПМС № 258/17.09.2020 г., (ДВ, бр. 83 от 25.09.2020 г.) в размер на 105 962,8 хил. лв.
- допълнителен трансфер от централния бюджет за изплащане на еднократна допълнителна сума към пенсиите за м. ноември 2020 г., утвърден с ПМС № 285/22.10.2020 г., (ДВ, бр. 92 от 27.10.2020 г.) в размер на 105 925,0 хил. лв.
- допълнителен трансфер от централния бюджет за изплащане на еднократна допълнителна сума към пенсиите за м. декември 2020 г., утвърден с ПМС № 312/20.11.2020 г., (ДВ, бр. 100 от 24.11.2020 г.) в размер на 105 925,0 хил. лв.
- получен трансфер чрез централния бюджет от Държавния фонд за гарантиране устойчивост на държавната пенсионна система за фонд „Пенсии“ в размер на 27 352,1 хил. лв.
- получен трансфер чрез централния бюджет от Държавния фонд за гарантиране устойчивост на държавната пенсионна система за фонд „Пенсии за лицата по чл. 69“ в размер на 4 254,0 хил. лв.

2.5. Изпълнение на бюджетите на фондовете на ДОО през 2020 г.

При изпълнението на бюджетите на отделните фондове на ДОО през 2020 г. е отчетен следния резултат за:

- фонд „Пенсии“ при планиран дефицит от 4 241 176,6 хил. лв. е отчетен 4 701 870,7 хил. лв., или по-висок с 460 694,1 хил. лв. По-високият дефицит е резултат от постъпилите повече приходи и трансфери – със 144 510,1 хил. лв. и по-високите с 605 204,2 хил. лв. разходи и трансфери. Получените трансфери за изплащане на еднократни допълнителни суми към пенсиите за април, август – декември се отчитат по бюджета на НОИ;
- фонд „Пенсии за лицата по чл. 69“ планиран дефицит от 147 542,1 хил. лв. е отчетен 48 631,5 хил. лв., или по-нисък с 98 910,6 хил. лв. По-ниският дефицит е резултат от икономията в разходите и трансферите от 26 424,1 хил. лв. и постъпилите повече приходи и трансфери – 72 486,5 хил. лв. Получените трансфери за изплащане на еднократни допълнителни суми към пенсиите за април, август – декември се отчитат по бюджета на НОИ;

- фонд „Пенсии, несвързани с трудова дейност”, който по план е с дефицит от 20,4 хил. лв., завършва с остатък от 16 917,3 хил. лв. Отчетеният излишък се дължи основно на отчетените по-малко разходи за пенсии – 16 918,5 хил. лв. Получените трансфери за изплащане на еднократни допълнителни суми към пенсиите за април, август – декември се отчитат по бюджета на НОИ;
- фонд „Трудова злополука и професионална болест” при планиран излишък от 164 880,4 хил. лв. е отчетен излишък от 182 158,0 хил. лв., или по-голям със 17 277,6 хил. лв. По-високият излишък се дължи основно на получените повече приходи от осигурителни вноски с 11 574,0 хил. лв. Получените трансфери за изплащане на еднократни допълнителни суми към пенсиите за април, август – декември се отчитат по бюджета на НОИ;
- фонд „Общо заболяване и майчинство” при планиран недостиг от 124 121,8 хил. лв. е отчетен недостиг от 143 049,4 хил. лв. или с 18 927,6 хил. лв. над планирания. По-високият дефицит е резултат от отчетените повече приходи от осигурителни вноски с 42 253,6 хил. лв., по-високи разходи за обезщетения с 60 014,2 хил. лв.;
- фонд „Безработица” при планиран дефицит от 1 115 257,0 хил. лв., е отчетен дефицит от 1 325 248,5 хил. лв. По-високият дефицит се дължи на постъпилите с 10 315,6 хил. лв. повече приходи от осигурителни вноски и по-високите с 218 336,2 хил. лв. разходи в сравнение с планираните;
- бюджет на НОИ (като общ административен фонд) при планиран излишък в края на периода от 5 463 237,5 хил. лв. е отчетен излишък от 6 043 970,5 хил. лв., или с 580 733,0 хил. лв. над планирания.

Наличните дефицити по фондовете на ДОО се финансират с излишъка по бюджета на НОИ ($- 4\,701\,870,7 - 48\,631,5 + 16\,917,3 + 182\,158,0 - 143\,049,4 - 1\,325\,248,5 + 6\,020\,712,0 = 987,2$).

Общият финансов резултат е равен на наличността в края на периода по отчета на консолидирания бюджет на държавното обществено осигуряване (987,2 хил. лв. – остатък по валутните сметки на НОИ).

Приложение: Отчет за изпълнението на Закона за бюджета на държавното обществено осигуряване за 2020 г. и приложенията към него.

Съгласувал:
Подуправител на НОИ:
Весела Караванова-Начева

УПРАВИТЕЛ:

ИВАЙЛО ИВАНОВ

О Т Ч Е Т

за изпълнението на Закона за бюджета
на държавното обществено осигуряване за 2020 г.

Чл. 1. /1/ Приема отчета на консолидирания бюджет на държавното обществено осигуряване по приходите и трансферите на обща сума **14 319 477,5 хил. лв.**, както следва:

ПОКАЗАТЕЛИ	Сума отчет (хил. лв.)
I. ПРИХОДИ И ТРАНСФЕРИ - ВСИЧКО	14 319 477,5
1. Осигурителни приходи	7 882 663,2
1.1. Осигурителни вноски	7 882 663,2
2. Неданъчни приходи	190 333,5
2.1. Приходи и доходи от собственост	5 559,9
2.2. Глоби, санкции и наказателни лихви	21 413,1
2.3. Други приходи	163 360,5
3. Внесени ДДС и други данъци върху продажбите	-979,1
4. Получени трансфери от централния бюджет за държавното обществено осигуряване	209 870,5
5. Получен допълнителен трансфер от централния/държавния бюджет за покриване на недостига от средства	6 031 627,6
6. Трансфери от МТСП по програми за осигуряване на заетост	369,8
7. Трансфери за поети осигурителни вноски и данъци	5 592,0

/2/ Приема отчета на консолидирания бюджет на държавното обществено осигуряване по разходите и трансферите на обща сума **14 295 231,8 хил. лв.** както следва:

I. РАЗХОДИ И ТРАНСФЕРИ - ВСИЧКО	14 295 231,8
1. Разходи	14 285 694,3
1.1. Пенсии	11 138 451,4
1.1.1. Пенсии за сметка на държавното обществено осигуряване	10 977 032,2
1.1.2. Пенсии за сметка на държавния бюджет	160 295,8
1.1.3. Капиталов трансфер за прехвърляне на пенсионни права към пенсионните схеми на ЕС, ЕЦБ и ЕИБ	1 123,4
1.2. Социални помощи и обезщетения	2 015 197,7
1.3. Програми, дейности и служби по социалното осигуряване, подпомагане и заетостта	1 131 932,7
1.3.1. Разходи за персонал	80 448,5
1.3.2. Издръжка	42 984,2
1.3.3. Платени данъци, такси и административни санкции	456,4
1.3.4. Разходи за членски внос и участие в нетърговски организации и дейности	120,4
1.3.5. Капиталови разходи	9 502,1
1.3.6. Програми за временна заетост	369,7
1.3.7. Други програми и дейности за осигуряване на заетост	998 029,1
1.3.8. Други служби и дейности по социално осигуряване, подпомагане и заетостта	22,3
1.4. Отбрана и сигурност	112,5
2. Предоставени трансфери	9 537,5
2.1. На Министерството на здравеопазването, съгласно чл.11, ал.1, т.2, буква "в", чл.12, ал.1, т.4 и чл.13, ал.1, т.3 от Кодекса за социално осигуряване	3 150,0
2.2. На Министерството на труда и социалната политика за фонд "Условия на труд"	3 799,4
2.2.1. Мероприятия за предотвратяване на трудовите злополуки и професионалните болести, съгласно чл. 24, т. 3 от Кодекса за социално осигуряване	2 997,7
2.2.2. За диагностика на професионалните болести, съгласно чл. 24, т. 4 от Кодекса за социално осигуряване	801,7
2.3. На бюджетни организации за запазване на заетостта на работниците и служителите	1 970,9
2.4. Трансфер на Министерството на транспорта, информационните технологии и съобщенията, съгласно чл.92, ал.4 НПОС	22,5
2.5. Трансфер за профилактика и рехабилитация на правоимащи лица към бюджетни организации	1 186,6
2.6. Трансфер между бюджет и СЕС	-591,9

/3/ Приема дефицит /излишък/ и финансиране по отчета на бюджета на **Държавното обществено**

осигуряване, както следва:

ДЕФИЦИТ /-/, ИЗЛИШЪК /+/	24 245,7
ФИНАНСИРАНЕ	-24 245,7
Погашения по дългосрочни заеми от банки и финансови институции от чужбина /-/	0,0
Суми по разчети за поети осигурителни вноски и данъци	-24 068,7
Друго вътрешно финансиране, в т.ч.:	435,4
- друго финансиране	435,4
- суми по разчети с централния бюджет за финансиране на плащания при недостиг на средства по сметки (+/-)	-
Наличност в началото на периода +/-	378,5
Наличност в края на периода	987,2
в т.ч.: Преоценка на валутни наличности (нереализирани курсови разлики) (+/-)	3,7

Чл. 2. /1/ Приема отчета на фонд "Пенсии" по приходите и трансферите на обща сума

5 399 427,9 хил. лв., както следва:

I. ПРИХОДИ И ТРАНСФЕРИ - ВСИЧКО	5 399 427,9
1. Осигурителни приходи	5 321 943,1
1.1. Осигурителни вноски	5 321 943,1
2.3. Други приходи	49 482,6
4. Получени трансфери от централния бюджет за държавното обществено осигуряване	28 002,2

/2/ Приема отчета на фонд "Пенсии" по разходите и трансферите на обща сума **10 101 298,6 хил. лв.,**

както следва:

I. РАЗХОДИ И ТРАНСФЕРИ - ВСИЧКО	10 101 298,6
1. Разходи	10 101 279,0
1.1. Пенсии	10 100 996,8
1.1.1. Пенсии за сметка на държавното обществено осигуряване	10 099 873,4
1.1.3. Капиталов трансфер за прехвърляне на пенсионни права към пенсионните схеми на ЕС, ЕЦБ и ЕИБ	1 123,4
1.2. Социални помощи и обезщетения	282,2
2. Предоставени трансфери	19,6
2.5. Трансфер за профилактика и рехабилитация на правоимащи лица към бюджетни организации	19,6

/3/ Приема дефицит /излишък/ по отчета на фонд "Пенсии", както следва:

ДЕФИЦИТ /-/, ИЗЛИШЪК /+/	-4 701 870,7
---------------------------------	---------------------

Чл. 3. /1/ Приема отчета на фонд "Пенсии за лицата по чл. 69" по приходите и трансферите на обща сума

787 892,0 хил. лв., както следва:

I. ПРИХОДИ И ТРАНСФЕРИ - ВСИЧКО	787 892,0
1. Осигурителни приходи	783 594,0
1.1. Осигурителни вноски	783 594,0
2.3. Други приходи	44,0
4. Получени трансфери от централния бюджет за държавното обществено осигуряване	4 254,0

/2/ Приема отчета на фонд "Пенсии за лицата по чл. 69" по разходите и трансферите на обща сума

836 523,5 хил. лв., както следва:

I. РАЗХОДИ И ТРАНСФЕРИ - ВСИЧКО	836 523,5
1. Разходи	836 523,5
1.1. Пенсии	836 523,5
1.1.1. Пенсии за сметка на държавното обществено осигуряване	836 523,5
1.2. Социални помощи и обезщетения	-
2. Предоставени трансфери	-
2.5. Трансфер за профилактика и рехабилитация на правоимащи лица към бюджетни организации	-

/3/ Приема дефицит /излишък/ по отчета на фонд "Пенсии за лицата по чл. 69", както следва:

ДЕФИЦИТ /-/, ИЗЛИШЪК /+/	-48 631,5
---------------------------------	------------------

Чл.4 /1/ Приема отчета на фонд "Пенсии, несвързани с трудова дейност" по приходите и трансферите на обща сума 177 214,3 хил. лв., както следва:

I. ПРИХОДИ И ТРАНСФЕРИ - ВСИЧКО	177 214,3
4. Получени трансфери от централния бюджет за държавното обществено осигуряване	177 214,3

/2/ Приема разходи и трансфери /субсидии, вноски/ между държавния бюджет и отчета на фонд "Пенсии, несвързани с трудова дейност" на обща сума 160 297,0 хил. лв., както следва:

I. РАЗХОДИ И ТРАНСФЕРИ - ВСИЧКО	160 297,0
1. Разходи	160 297,0
1.1. Пенсии	160 295,8
1.1.2. Пенсии за сметка на държавния бюджет	160 295,8
1.2. Социални помощи и обезщетения	1,2
2. Предоставени трансфери	-
2.5. Трансфер за профилактика и рехабилитация на правоимащи лица към бюджетни организации	-

/3/ Приема дефицит /излишък/ по отчета на фонд "Пенсии, несвързани с трудова дейност", както следва:

ДЕФИЦИТ /-/, ИЗЛИШЪК /+/	16 917,3
---------------------------------	-----------------

Чл. 5. /1/ Приема отчета на фонд "Трудова злополука и професионална болест" по приходите и трансферите на обща сума 235 605,9 хил. лв., както следва:

I. ПРИХОДИ И ТРАНСФЕРИ - ВСИЧКО	235 605,9
1. Осигурителни приходи	235 605,9
1.1. Осигурителни вноски	235 605,9

/2/ Приема отчета на фонд "Трудова злополука и професионална болест" по разходите и трансферите на обща сума 53 447,9 хил. лв., както следва:

I. РАЗХОДИ И ТРАНСФЕРИ - ВСИЧКО	53 447,9
1. Разходи	49 298,5
1.1. Пенсии	40 635,3
1.1.1. Пенсии за сметка на държавното обществено осигуряване	40 635,3
1.2. Социални помощи и обезщетения	8 663,2
2. Предоставени трансфери	4 149,4
2.1. На Министерството на здравеопазването, съгласно чл.24, т.5 от Кодекса за социално осигуряване	350,0
2.2. На Министерството на труда и социалната политика за фонд "Условия на труд"	3 799,4
2.2.1. Мероприятия за предотвратяване на трудовите злополуки и професионалните болести , съгласно чл. 24, т. 3 от Кодекса за социално осигуряване	2 997,7
2.2.2. За диагностика на професионалните болести, съгласно чл. 24, т. 4 от Кодекса за социално осигуряване	801,7
2.5. Трансфер за профилактика и рехабилитация на правоимащи лица към бюджетни организации	-

/3/ Приема дефицит /излишък/ по отчета на фонд "Трудова злополука и професионална болест", както следва:

ДЕФИЦИТ /-/, ИЗЛИШЪК /+/	182 158,0
---------------------------------	------------------

Чл. 6. /1/ Приема отчета на фонд "Общо заболяване и майчинство" по приходите и трансферите на обща сума 1 208 570,3 хил. лв., както следва:

I. ПРИХОДИ И ТРАНСФЕРИ - ВСИЧКО	1 208 570,3
1. Осигурителни приходи	1 208 570,3
1.1. Осигурителни вноски	1 208 570,3

/2/ Приема отчета на фонд "Общо заболяване и майчинство" по разходите и трансферите на обща сума 1 351 619,7 хил. лв., както следва:

I. РАЗХОДИ И ТРАНСФЕРИ - ВСИЧКО	1 351 619,7
1. Разходи	1 347 652,7
1.2. Социални помощи и обезщетения	1 347 652,7
2. Предоставени трансфери	3 967,0
2.1. На Министерството на здравеопазването, съгласно чл. 26, т.4 от Кодекса за социално осигуряване	2 800,0
2.5. Трансфер за профилактика и рехабилитация на правоимащи лица към бюджетни организации	1 167,0

/3/ Приема дефицит/ излишък/ по отчета на фонд "Общо заболяване и майчинство", както следва:

ДЕФИЦИТ /-/, ИЗЛИШЪК /+/	-143 049,4
---------------------------------	-------------------

Чл. 7. /1/ Приема отчета на фонд "Безработица" по приходите и трансферите на обща сума 333 349,9 хил. лв., както следва:

I. ПРИХОДИ И ТРАНСФЕРИ - ВСИЧКО	333 349,9
1. Осигурителни приходи	332 949,9
1.1. Осигурителни вноски	332 949,9
4. Получени трансфери от централния бюджет за държавното обществено осигуряване	400,0

/2/ Приема отчета на фонд "Безработица" по разходите и трансферите на обща сума 1 658 598,4 хил. лв., както следва:

I. РАЗХОДИ И ТРАНСФЕРИ - ВСИЧКО	1 658 598,4
1. Разходи	1 656 627,5
1.2. Социални помощи и обезщетения	658 598,4
1.3. Програми, дейности и служби по социалното осигуряване, подпомагане и заетостта	998 029,1
1.3.7. Други програми и дейности за осигуряване на заетост	998 029,1
2. Предоставени трансфери	1 970,9
2.3. На бюджетни организации за запазване на заетостта на работниците и служителите	1 970,9

/3/ Приема дефицит/ излишък/ по отчета на фонд "Безработица", както следва:

ДЕФИЦИТ /-/, ИЗЛИШЪК /+/	-1 325 248,5
---------------------------------	---------------------

Чл. 8. /1/ Приема отчета на Националния осигурителен институт по приходите и трансферите на обща сума 6 177 417,2 хил. лв., както следва:

I. ПРИХОДИ И ТРАНСФЕРИ - ВСИЧКО	6 177 417,2
2. Неданъчни приходи	140 806,9
2.1. Приходи и доходи от собственост	5 559,9
2.2. Глоби, санкции и наказателни лихви	21 413,1
2.3. Други приходи	113 833,9
3. Внесени ДДС и други данъци върху продажбите	-979,1
5. Получен допълнителен трансфер от централния/държавния бюджет за покриване на недостига от средства	6 031 627,6
6. Трансфери от МТСП по програми за осигуряване на заетост	369,8
7. Трансфери за поети осигурителни вноски и данъци	5 592,0

/2/ Приема отчета на **Националния осигурителен институт** по разходите и трансферите на обща сума **133 446,7 хил. лв.**, както следва:

I. РАЗХОДИ И ТРАНСФЕРИ - ВСИЧКО	133 446,7
1. Разходи	134 016,1
1.3. Програми, дейности и служби по социалното осигуряване, подпомагане и заетостта	133 903,6
1.3.1. Разходи за персонал	80 448,5
1.3.2. Издръжка	42 984,2
1.3.3. Платени данъци, такси и административни санкции	456,4
1.3.4. Разходи за членски внос и участие в нетърговски организации и дейности	120,4
1.3.5. Капиталови разходи	9 502,1
1.3.6. Програми за временна заетост	369,7
1.3.8. Други служби и дейности по социално осигуряване, подпомагане и заетостта	22,3
1.4. Отбрана и сигурност	112,5
2. Предоставени трансфери	-569,4
2.4. Трансфер на Министерството на транспорта, информационните технологии и съобщенията, съгласно чл.92, ал.4 НПОС	22,5
2.6. Трансфер между бюджет и СЕС	-591,9

/3/ Приема дефицит /излишък/ и финансиране по отчета на **Националния осигурителен институт**, както следва:

ДЕФИЦИТ /-/, ИЗЛИШЪК /+/ РАЗДЕЛ IV. ФИНАНСИРАНЕ	6 043 970,5
Погашения по дългосрочни заеми от банки и финансови институции от чужбина /-/ Суми по разчети за поети осигурителни вноски и данъци	-24 068,7
Друго вътрешно финансиране , в т.ч.:	435,4
- друго финансиране	435,4
- суми по разчети с централния бюджет за финансиране на плащания при недостиг на средства по сметки (+/-)	-
Наличност в началото на периода /+/ Наличност в края на периода	6 020 712,0
в.т.ч.: Преоценка на валутни наличности (нереализирани курсови разлики) (+/-)	3,7

Пандемия показа разреш	Код	ЗЕЛЕНО 2020 г.	I-во тримесечие 2020 г. ОТЧЕТ	II-ри тримесечие 2020 г. ОТЧЕТ	III-то тримесечие 2020 г. ОТЧЕТ	IV-то тримесечие 2020 г. ОТЧЕТ	ГОДИНО	
							2020 г. ОТЧЕТ	2020 г. ОТЧЕТ
НАМИНОВАНЕ								
Осигуряване на лица, включени в програми за поддръжка на квалификацията и поддържане на заетостта								
08-01	27	708 468	82 730	77 578	66 909	227 217	85 394	312 611
- за рождени през 1 януари 1960 г. - 13,12%								
- за рождени след 31 декември 1959 г. - 10,25%								
Осигуряване на ФДПБ за лица, осигурени за инвалидност, старост, смърт, временна неработоспособност и временно намалена работоспособност, поради трудовата злополука и професионална болест - 0,4%, 0,5%, 0,7%, 0,9%, 1,1%								
08-01	49	224 031 884	58 333 940	58 333 940	56 065 731	171 029 722	64 576 189	235 605 911
Осигуряване на лица, осигурени за инвалидност, старост, смърт, временна неработоспособност и временно намалена работоспособност, поради трудовата злополука и професионална болест - 0,4%, 0,5%, 0,7%, 0,9%, 1,1%								
08-01	10	37 541 800	3 832 027	3 268 389	5 572 858	12 673 274	9 142 708	21 815 982
- за рождени през 1 януари 1960 г. - 11,02%								
08-01	40	32 260 396	3 181 936	2 721 106	4 848 672	10 751 714	8 019 592	18 771 306
- за рождени след 31 декември 1959 г. - 8,22%								
08-01	16	3 508 604	359 116	2 582 746	(1 518 114)	1 423 748	374 044	1 797 792
Осигуряване на лица, осигурени за инвалидност, старост, смърт, временна неработоспособност и временно намалена работоспособност, поради трудовата злополука и професионална болест - 0,4%, 0,5%, 0,7%, 0,9%, 1,1%								
08-01	46	3 142 786	316 672	2 399 386	(1 418 066)	1 297 992	366 427	1 664 419
Осигуряване на лица, осигурени за инвалидност, старост, смърт, временна неработоспособност и временно намалена работоспособност, поради трудовата злополука и професионална болест - 0,4%, 0,5%, 0,7%, 0,9%, 1,1%								
08-01	17	686 230	12 840	2 097	(5 601)	9 336	13 743	23 079
- за рождени през 1 януари 1960 г. - 19,8%								
08-01	47	71 548	251	1 596	(1 847)	-	2 454	2 454
- за рождени през 1 януари 1960 г. - 19,8%								
08-01	47	614 682	12 589	501	(3 754)	9 336	11 289	20 625
- за рождени след 31 декември 1959 г. - 14,8%								
Осигуряване на лица, осигурени за инвалидност, старост, смърт, временна неработоспособност и временно намалена работоспособност, поради трудовата злополука и професионална болест - 0,4%, 0,5%, 0,7%, 0,9%, 1,1%								
08-01	12	3 309 572	10 528	19 964	4 440	34 932	29 570	64 502
- за рождени през 1 януари 1960 г. - 14,8%								
08-01	42	345 066	3 213	7 477	2 869	13 559	12 950	26 509
- за рождени през 1 януари 1960 г. - 14,8%								
08-01	42	2 964 506	7 315	12 487	1 571	21 373	16 620	37 993
- за рождени след 31 декември 1959 г. - 14,8%								
Осигуряване на лица, осигурени за инвалидност, старост, смърт, временна неработоспособност и временно намалена работоспособност, поради трудовата злополука и професионална болест - 0,4%, 0,5%, 0,7%, 0,9%, 1,1%								
08-01	24	618 835	702	2 178	(2 501)	379	1 354	1 733
- за рождени през 1 януари 1960 г. - 22,8%								
08-01	54	554 313	702	2 178	(2 501)	379	1 354	1 733
- за рождени след 31 декември 1959 г. - 17,8%								
Осигуряване на лица, осигурени за инвалидност, старост, смърт, временна неработоспособност и временно намалена работоспособност, поради трудовата злополука и професионална болест - 0,4%, 0,5%, 0,7%, 0,9%, 1,1%								
08-01	23	19 139	-	-	-	-	-	-
- за рождени през 1 януари 1960 г. - 60,8%								
08-01	53	17 144	-	-	-	-	-	-
- за рождени след 31 декември 1959 г. - 55,8%								
Осигуряване на лица по чл.46 и чл.47 от КСО, §51 и §154 от ПЗР към ЗИД на КСО и чл.157, вкл.7 от КСО за сметка на осигурителна (ОУЩО)								
08-11	00	17 768 700	7 908 165	8 241 570	8 544 069	24 693 804	9 245 256	33 939 060
Осигуряване на лица по чл.46 от КСО и §51 от ПЗР към ЗИД на КСО за сметка на осигурителна за ФП								
08-11	01	9 757 837	4 491 566	4 839 883	5 121 241	14 472 690	5 852 821	20 325 511
Осигуряване на лица по чл.46 от КСО и §51 от ПЗР към ЗИД на КСО за сметка на осигурителна за ФП за лица по чл.69								
08-11	02	2 181 739	960 134	1 205 912	1 212 509	3 378 555	910 561	4 289 116
Осигуряване на лица по чл.46 от КСО за сметка на осигурителна за ФП								
08-11	03	623 575	301 530	290 340	306 504	898 374	361 896	1 260 270
Осигуряване на лица по чл.157, вкл.7 от КСО за сметка на осигурителна за ФП								
08-11	04	5 205 049	2 154 925	1 885 435	1 903 815	5 944 185	2 119 978	8 064 163

Период квартал	Код	ЗЕЛЕНО		I-во тримесечие		II-ро тримесечие		III-та тримесечие		IV-то тримесечие		Година	
		2020 г.	2019 г.	2020 г.	2019 г.	2020 г.	2019 г.	2020 г.	2019 г.	2020 г.	2019 г.	2020 г.	2019 г.
НА ИТЕ П О В А Н И Е													
08-02	00	2 640 698 600	640 184 955	639 014 967	1 279 199 922	669 979 879	1 949 179 801	722 667 773	1 949 179 801	722 667 773	2 671 847 574	2 505 527 419	
Вносът от работници и служители /лична вноска /													
за ФП, ФОЗМ и ФБ от липсата от трета категория труд:													
08-02	01	2 491 261 815	601 080 385	601 353 078	1 202 433 463	637 111 972	1 839 545 435	665 981 984	1 839 545 435	665 981 984	2 585 527 419	2 411 511 594	
- от работнически 1 януари 1960 г. - 10,58%													
08-02	02	260 870 402	92 914 141	89 110 240	182 024 381	77 971 198	239 995 579	81 516 015	239 995 579	81 516 015	341 511 594	2 166 015 825	
- от работнически след 31 декември 1969 г. - 8,38%													
08-02	03	2 230 391 413	508 166 244	512 242 838	1 020 409 082	559 140 774	1 579 549 856	584 465 969	1 579 549 856	584 465 969	2 166 015 825	146 893 765	
- от работнически от първа и втора категория труд:													
08-02	04	115 455 023	35 649 149	32 877 173	68 526 332	29 524 510	98 050 832	48 842 933	98 050 832	48 842 933	114 472 204	135 746 561	
- от работнически преди 1 януари 1960 г. - 10,58%													
08-02	05	18 399 959	3 060 854	2 319 520	5 380 374	2 450 772	7 831 146	3 316 058	7 831 146	3 316 058	11 147 204	135 746 561	
- от работнически след 31 декември 1969 г. - 8,38%													
Лични вноски за ФП и ФОЗМ от членовете на кооперации,													
работници без трудови правоотношения в кооперации:													
08-02	26	486 432	38 932	38 620	77 552	53 935	131 487	162 955	131 487	162 955	294 442	209 606	
08-02	26	43 108	26 520	26 866	53 386	33 203	86 589	123 017	86 589	123 017	294 442	209 606	
08-02	36	443 324	12 412	11 754	24 166	20 732	44 898	39 938	44 898	39 938	84 836	84 836	
- от работнически след 31 декември 1969 г. - 7,98%													
- от работнически след 31 декември 1969 г. - 7,98%													
Лични вноски за ФП и ФОЗМ от включени в програми за подкрепа на малкия бизнес и													
възстановяване на загубата:													
08-02	27	549 140	64 134	60 116	124 250	51 796	176 046	66 059	176 046	66 059	242 105	117 180	
08-02	27	385 772	47 045	38 577	85 622	18 015	103 637	13 543	103 637	13 543	117 180	117 180	
08-02	57	163 368	17 089	21 539	38 628	33 781	72 409	52 516	72 409	52 516	124 925	124 925	
- от работнически преди 1 януари 1960 г. - 10,18%													
- от работнически след 31 декември 1969 г. - 7,98%													
Осигурителни вноски за фонд "Пенсион" върху получаваните месечни възнагрощения, след намаляването													
с разходите за зейността, от работещите без трудови правоотношения (от осигурени лица):													
08-02	10	30 033 992	3 065 047	2 619 851	5 684 898	4 452 677	10 137 575	7 314 397	10 137 575	7 314 397	17 451 972	2 425 794	
08-02	40	4 207 896	517 950	436 048	933 938	576 974	1 530 972	894 822	1 530 972	894 822	2 425 794	2 425 794	
08-02	40	25 826 096	2 547 097	2 183 803	4 750 960	3 875 703	8 606 603	6 419 575	8 606 603	6 419 575	15 026 178	15 026 178	
- от работнически преди 1 януари 1960 г. - 8,78%													
- от работнически след 31 декември 1969 г. - 6,58%													
Лични вноски за фонд "Пенсион" от липсата от първа, втора и трета категория труд върху													
обезщет. за останалите без работа по чл.223, ал.1 от КТ и по Закона за висшето образование:													
08-02	16	304 948	33 816	146 090	179 906	100 037	34 118	134 155	100 037	34 118	134 155	134 155	
08-02	46	2 607 248	253 492	1 920 039	2 173 531	1 038 389	2 653 227	1 303 716	1 038 389	2 653 227	1 303 716	1 303 716	
08-12	01	10 643 500	2 984 283	3 311 106	6 295 389	3 539 545	9 834 934	3 778 529	9 834 934	3 778 529	13 613 463	13 613 463	
08-04	00	349 357 100	78 255 780	85 324 523	163 580 303	79 764 626	243 344 929	85 227 287	243 344 929	85 227 287	328 572 216	328 572 216	
Вносът от самонадети лица /самонадгравяване се лица/													
- вноски за ФП и ФОЗМ от самонадгравяване се за всички социални рискове													
/без трудови зпозолука и професионална болест и безработица/:													
08-04	01	173 906 068	51 015 431	54 579 001	105 594 432	50 633 723	156 228 155	55 014 271	156 228 155	55 014 271	211 242 426	211 242 426	
08-04	41	32 557 328	4 135 176	4 240 357	8 375 533	3 069 848	11 445 381	2 725 608	11 445 381	2 725 608	14 170 989	14 170 989	
- за работнически преди 1 януари 1960 г. - 23,3%													
08-04	41	141 348 740	46 880 255	50 338 644	97 218 899	47 563 875	144 782 774	52 288 663	144 782 774	52 288 663	197 071 437	197 071 437	
- за работнически след 31 декември 1969 г. - 18,3%													
08-04	02	20 442 930	2 274 207	2 548 534	38 913 515	19 173 545	58 087 060	17 817 661	58 087 060	17 817 661	75 904 721	75 904 721	
- вноски за ФП от самонадгравяване се													
08-04	42	87 873 870	16 022 732	18 068 042	34 090 774	17 333 697	51 424 471	16 462 469	51 424 471	16 462 469	67 886 940	67 886 940	
- за работнически след 31 декември 1969 г. - 14,8%													
08-04	03	18 047 003	2 448 547	2 224 041	4 672 588	3 505 488	8 178 076	6 445 620	8 178 076	6 445 620	14 623 696	14 623 696	
- вноски за ФП за дълготраен осигурителен стаж по чл.9, ал.1 и 2 от КСО - 19,8%													
- вкл. за ФП и ФОЗМ от релатив. материални столяни и пенсионноизпълнител, осигурени за													
всички социални рискове /без трудови зпозолука и професионална болест и безработица/:													
08-04	04	23 026 120	3 558 599	4 454 471	8 013 070	3 330 269	11 343 339	3 498 267	11 343 339	3 498 267	14 841 606	14 841 606	
08-04	04	7 178 676	322 162	383 516	705 678	236 887	942 565	216 992	942 565	216 992	1 159 557	1 159 557	
- за работнически преди 1 януари 1960 г. - 23,3%													
08-04	44	15 847 444	3 236 437	4 070 955	7 307 392	3 093 382	10 400 774	3 281 275	10 400 774	3 281 275	13 682 049	13 682 049	
- за работнически след 31 декември 1969 г. - 18,3%													
- вкл. за ФП от регистрираните материални столяни и пенсионноизпълнител:													
08-04	05	21 306 488	2 599 483	2 752 390	5 051 873	2 481 025	7 552 898	1 789 702	7 552 898	1 789 702	9 322 600	9 322 600	
08-04	45	4 745 156	404 753	403 310	808 063	261 872	1 069 935	203 847	1 069 935	203 847	1 273 782	1 273 782	
- за работнически преди 1 януари 1960 г. - 19,8%													
08-04	45	16 561 332	1 894 730	2 349 080	4 243 810	2 219 153	6 462 963	1 585 855	6 462 963	1 585 855	8 048 818	8 048 818	
- за работнически след 31 декември 1969 г. - 14,8%													
- вноски за ФП и ФОЗМ от самонадгравяване се лица при голямо изравняване													
(облагане по доходите) за предходни години													
08-04	06	4 754 621	636 781	698 044	1 334 825	640 576	1 975 401	661 766	1 975 401	661 766	2 637 167	2 637 167	
08-04	06	890 124	95 517	104 707	200 224	96 086	296 310	99 265	296 310	99 265	395 575	395 575	
- за работнически преди 1 януари 1960 г. - 19,8%/ 23,3%													
08-04	36	3 864 497	541 264	593 337	1 134 601	544 490	1 679 091	562 501	1 679 091	562 501	2 241 592	2 241 592	
08-14	01	871 600	364 797	440 239	805 036	424 161	1 229 197	444 928	1 229 197	444 928	1 674 125	1 674 125	
Осигурителни вноски по чл.46 от самонадети лица (самонадгравяване се лица)													
08-07	00	2 453 000	464 305	447 316	46 989	572 863	509 852	1 455 049	509 852	1 455 049	2 024 901	2 024 901	
Г-даните по реалноимния актив за отчет - първата кол. ДОО от ПАП													

Наименование статьи расходов	Код	ЗЕЛЮО 2020 г.	I-во тримесечие 2020 г.		II-во тримесечие 2020 г.		III-во тримесечие 2020 г.		IV-во тримесечие 2020 г.		Годовая отчет 2020 г.
			отчет	отчет	отчет	отчет	отчет	отчет			
НАМЕНОВАНИЕ											
ПРИХОДИ И ДОХОДИ ОТ СОВЕСТНОСТ											
Поступления от продаж на услуги, товары и продукты в т.ч.											
-приходи по чл.20, ал.2, т.4 от КСО	24-00 00	6 200 000	1 543 131	1 185 821	2 728 952	1 456 367	4 185 319	1 374 617	5 559 936		
-приходи по чл.20, ал.2, т.5 от КСО	24-01 00	5 439 000	1 381 958	1 070 260	2 452 218	1 259 537	3 711 755	1 193 996	4 905 751		
-приходи по чл.20, ал.2, т.6 от КСО	24-04 01	45 000	7 123	5 922	13 045	8 165	21 210	7 278	28 488		
-приходи по чл.20, ал.2, т.6 от КСО	24-04 02	30 000	6 628	4 235	10 863	6 536	17 399	5 445	22 844		
-приходи по чл.20, ал.2, т.7 от КСО	24-04 03	200 000	51 877	27 362	79 239	42 647	121 886	35 931	157 817		
-други приходи от продаж на услуги, товары и продукты	24-04 04	5 164 000	1 316 530	1 032 741	2 349 071	1 202 189	3 551 260	1 145 342	4 696 602		
Приходи от лицензий на имущество	24-05 00	40 000	9 150	7 328	16 478	8 069	24 547	10 824	35 371		
Приходи от лицензий на срочные депозиты	24-09 00	1 000	-	-	-	-	-	-	-		
Приходи от других лицензий	24-09 00	720 000	152 023	108 233	260 256	188 761	449 017	169 797	618 514		
Приходи от лицензий по лицензиям на услуги, товары и продукты	24-19 01	300 000	67 897	48 102	115 799	65 106	180 905	66 365	247 770		
Приходи от лицензий по лицензиям на услуги, товары и продукты за безработица	24-19 02	90 000	22 815	16 125	38 940	21 400	53 400	21 404	113 804		
Приходи от лицензий по лицензиям на услуги, товары и продукты на предмет непригодности	24-19 03	330 000	61 511	44 006	105 517	70 195	175 712	82 026	257 738		
Приходи от лицензий по другим лицензиям	24-19 04	-	-	-	-	-	-	-	-		
СЛОВИ, САНКЦИИ И ПАЗКАЗЪТЕЛНИ ЛИХВИ	24-00 00	25 121 900	4 930 512	3 564 281	8 494 793	6 072 736	14 567 529	6 845 582	21 413 111		
Лица по репатриционному закону за лица в приходах на ДОО от НАП	24-09 30	2 175 700	186 633	102 737	249 770	341 678	631 048	962 240	1 593 288		
Глоби, санкции, изъятия и обеспечения по лицензиям, постановления собрания от НОИ	24-02 50	100 000	14 533	14 246	28 779	16 619	45 398	36 152	81 550		
Наказательни лица по просроченным обязательствам вносим от НАП	24-09 02	22 846 200	4 729 346	3 447 298	8 176 644	5 714 439	13 891 083	5 847 190	19 738 273		
Начисли и лица по репатриционному закону, составлены от НОИ след 31 декабря 2005г., в приходах на ДОО, собрания от НАП	24-02 97	-	-	-	-	-	-	-	-		
Други приходи	36-00 00	58 221 000	26 123 319	37 183 852	63 307 171	64 579 237	127 886 408	35 472 859	163 359 267		
Реализация курсовых разницы от валютных операций (нетто) / +/-	36-01 00	-	(1 700)	(10 146)	(11 846)	(10 654)	(22 500)	(9 975)	(32 475)		
Полученные страховательные обеспечения за ДМА	36-11 00	-	4 250	-	-	2 279	-	-	6 529		
Полученные другие страховательные обеспечения	36-12 00	-	-	-	-	-	-	-	-		
Прекардированные/взысканные аккумуляции средств от осиг. взносов по чл.46, чл.47 и чл.696 от КСО и §51 и §154 от ПЗР к/м ЗИД на КСО /ОБЩО/	36-05 00	58 000 000	26 229 934	37 264 896	63 494 830	64 487 072	127 981 902	35 097 862	163 079 764		
Прекардированные/взысканные аккумуляции средств от осиг. взносов по чл.46, чл.47 и чл.696 от КСО и §51 и §154 от ПЗР к/м ЗИД на КСО /за ФП и БЮДЖЕТ ПД ЛОНУ/	36-05 01	58 000 000	26 229 934	37 264 896	63 494 830	64 487 072	127 981 902	35 097 862	163 079 764		
Прекардированные/взысканные аккумуляции средств от осиг. взносов от профессиональных пенсионных фондов на лица с пенсиями, отпущенные по реду на чл.696, ал.1-4 от КСО (§4 от ПЗР на КСО - до 31.12.2015 г.) /за ФП/	36-05 30	20 000 000	8 852 036	5 424 181	14 276 217	9 019 503	23 295 720	9 455 403	32 751 123		
Прекардированные/взысканные аккумуляции средств от осиг. взносов по чл.46 от КСО /за Б на НОИ/	36-05 20	32 000 000	13 828 240	26 509 173	40 337 413	52 398 116	92 735 529	20 817 556	113 553 085		
Прекардированные/взысканные аккумуляции средств от осиг. взносов по чл.46 от КСО /за ФП/	36-05 10	6 000 000	3 546 742	5 331 542	8 878 284	3 069 453	11 947 737	4 778 522	16 756 259		
Прекардированные/взысканные аккумуляции средств от осиг. взносов по §51 от ПЗР к/м ЗИД на КСО /за ФП/	36-05 22	-	2 916	-	-	-	2 916	-	5 246		
Прекардированные/взысканные аккумуляции средств от осиг. взносов по §154 от ПЗР к/м ЗИД на КСО /за ФП/	36-05 41	-	-	-	-	-	-	-	-		
Прекардированные/взысканные аккумуляции средств от осиг. взносов по §51 от ПЗР к/м ЗИД на КСО /за ФП/	36-05 21	-	-	-	-	-	-	-	-		
Прекардированные/взысканные аккумуляции средств от осиг. взносов по §154 от ПЗР к/м ЗИД на КСО /за ФП/	36-05 42	-	-	-	-	-	-	-	-		
Прекардированные/взысканные аккумуляции средств от осиг. взносов по §154 от ПЗР к/м ЗИД на КСО /за ФП/	36-18 00	-	(168 526)	(120 975)	(289 501)	18 375	(271 126)	237 371	(33 755)		
Корректировки прихода	36-19 00	221 000	63 611	45 827	109 438	82 165	191 603	147 601	339 204		
Другие нелицензионные приходы	36-19 09	140 000	(12 612)	1 778	(10 834)	(3 132)	(13 966)	40 999	27 033		
Другие нелицензионные приходы	36-19 04	140 000	55 973	23 799	79 772	65 047	144 819	86 352	231 171		
Приход от бюджета на НОИ от приходах на фонд ГВРС за деятельность по чл.13 от ЗГ ВРС при неистовности на работодателя	36-19 05	81 000	20 250	20 250	40 500	20 250	60 750	20 250	81 000		
Приход от предоставления на пенсионные права лиц пенсионные сметы на ЕС, ЕПБ и БИИ	36-19 06	-	-	-	-	-	-	-	-		

Позволение / Код	Инициал / Код	ЗЕЦЮ / 2020 г.	I-во тримесечие / 2020 г.		II-ри тримесечие / 2020 г.		подуляне / 2020 г.		III-то тримесечие / 2020 г.		леветмесечие / 2020 г.		IV-то тримесечие / 2020 г.		години / 2020 г.	
			отчет	отчет	отчет	отчет	отчет	отчет	отчет	отчет	отчет	отчет	отчет	отчет		
НАМЕНОВАНИЕ																
Висест ДПС и други данъци в/у продажбите																
37-01	00	(1 040 000)	(374 900)	(192 586)	(567 486)	(207 739)	(775 225)	(203 916)	(979 141)							
Висест данък върху приходите от стопанска дейност на бюджетните предприятия (-)																
37-02	00	(135 000)	(139 696)	-	(427 790)	-	(635 529)	(203 916)	(839 445)							
Висест други данъци, такси и вноски в/у продажбите (-)																
37-09	00	-	-	-	-	-	-	-	-							
Постъпления от продажба на нефинансови активи																
40-00	00	-	-	-	-	-	-	-	-							
Постъпления от продажба на колекции и харизер																
40-21	00	-	-	-	-	-	-	-	-							
Постъпления от продажба на сурови																
40-22	00	-	-	-	-	-	-	-	-							
Постъпления от продажба на друго оборудване, машини и съоръжения																
40-23	00	-	-	-	-	-	-	-	-							
Постъпления от продажба на транспортни средства																
40-24	00	-	-	-	-	-	-	-	-							
Постъпления от продажба на стопански инвентар																
40-25	00	-	-	-	-	-	-	-	-							
Постъпления от продажба на инфраструктурни обекти																
40-26	00	-	-	-	-	-	-	-	-							
Постъпления от продажба на други ДМА																
40-29	00	-	-	-	-	-	-	-	-							
Постъпления от продажба на материални дълготрайни активи																
40-30	00	-	-	-	-	-	-	-	-							
Постъпления от продажба на земи																
40-40	00	-	-	-	-	-	-	-	-							
46-00	00	-	-	-	-	-	-	-	-							
Помощи и дарения - чужбина																
46-10	00	-	-	-	-	-	-	-	-							
Текущи дарения и помощи от Европейския съюз																

Идентификационен номер	ИМЕНОВАНИЕ	ЗЕЛЕНА	I кв. тримесечие		II кв. тримесечие		III кв. тримесечие		IV кв. тримесечие		Годна	
			2020 г.	2020 г.	2020 г.	2020 г.	2020 г.	2020 г.	2020 г.	2020 г.	2020 г.	2020 г.
42.00	И.А.ИМЕНОВАНИЕ	1 739 340 400	429 251 339	472 974 845	902 226 184	522 490 800	1 424 716 984	590 480 688	2 015 197 672			
42.01	ЛЕВИКОСТ 519: РАЗХОДИ ПО КСО:											
42.01	Парични обещания за изследване на работна способност поради общо заболяване	121 996 186	115 633 911	237 630 097	128 559 738	366 189 835	165 156 163	531 345 998				
42.01	Пар. обещ. за изследване на работна способност поради общо заболяване и изследване на работна способност поради общо заболяване	19 736 689	7 599 797	15 288 400	6 976 477	22 264 877	34 581 842	56 846 719				
42.01	Парични обещания за изследване на работна способност поради нетрудова злостолука	91 025 812	18 016 054	18 551 675	23 965 469	60 533 198	23 259 253	83 792 451				
42.01	Парични обещания за изследване на работна способност поради нетрудова злостолука, змиошум, и професионална болест	12 752 446	2 183 191	1 911 224	4 094 415	4 094 415	6 301 312	2 335 861				
42.01	Пар. обещ. за изследване на работна способност поради нетрудова злостолука по чл.55, ал.1 от КСО	1 678 260	1 466 382	1 466 382	3 144 642	3 144 642	4 994 573	1 912 670				
42.01	Парични обещ. за изследване на работна злостолука по чл.55, ал.1 от КСО	7 449	6 677	6 677	14 126	14 126	22 974	6 771				
42.01	Пар. обещ. за санитарно-курортно лечение поради нетрудова злостолука по чл.55, ал.1 от КСО	459 858	393 638	393 638	853 496	853 496	1 137 397	331 289				
42.01	Парични обещания за трудово заболяване по чл.45, ал.2 от КСО	3 309	2 716	2 716	6 025	6 025	9 670	4 270				
42.01	Парични обещания за изследване на работна злостолука по чл.55, ал.2 от КСО	67	67	67	67	67	2 472	2 488				
42.01	Пар. обещ. за санитарно-курортно лечение поради тр. злостолука по чл.55, ал.2 от КСО	33 043	41 159	41 159	74 202	74 202	130 649	72 609				
42.01	Парични обещания за изследване на работна професионална болест по чл.56 от КСО	785	495	495	1 280	1 280	960	5 090				
42.01	Парични обещ. за санитарно-курортно лечение поради профес. болест по чл.56 от КСО	420	157	157	577	577	70	647				
42.01	Парични обещания за трудоустройство при временно намалена работна способност	54 716	22 374	17 329	39 703	39 703	7 647	47 350				
42.01	Парични обещ. за трудоустройство при временно намалена работна способност поради общо заболяване		21 086	17 329	38 415	38 415	7 647	46 062				
42.01	Парични обещ. за трудоустройство при временно намалена работна злостолука по чл.55, ал.1 от КСО											
42.01	Парични обещ. за трудоустройство при временно намалена работна злостолука по чл.55, ал.2 от КСО											
42.01	Парични обещ. за трудоустройство при временно намалена работна злостолука по чл.56 от КСО		1 288		1 288	1 288		1 288				
42.01	Парични обещ. за трудоустройство при временно намалена работна злостолука по чл.56 от КСО											
42.01	Парични обещания за бременност и изследване	442 342 191	90 943 268	116 288 851	207 232 119	207 232 119	131 401 599	338 633 718	153 981 093	492 614 811		
42.01	Парични обещания за бременност и изследване	2 431										
42.01	Парични обещания за бременност и изследване	187 680 810	29 493 032	42 381 192	71 774 224	71 774 224	42 315 011	114 089 235	52 340 889	166 430 124		
42.01	Обществени за осигуряване на дете до 2-годишна възраст	2 445 594	630 921	855 042	1 485 963	1 485 963	878 079	2 364 042	991 084	3 355 136		
42.01	Единоразни помощи при смърт	2 886 414	617 114	436 358	1 053 472	1 053 472	616 459	1 609 931	731 021	2 400 952		
42.01	Единоразни помощи при смърт поради общо заболяване	610 184	610 184	433 568	1 043 752	1 043 752	609 439	1 653 191	723 373	2 376 564		
42.01	Единоразни помощи при смърт поради нетрудова злостолука по чл.55, ал.1 от КСО	6 570	2 250	2 250	8 820	8 820	6 840	15 660	7 108	22 768		
42.01	Единоразни помощи при смърт поради нетрудова злостолука по чл.55, ал.2 от КСО	360	540	540	900	900		900	540	1 440		
42.01	Единоразни помощи при смърт поради професионална болест по чл.56 от КСО											
42.01	Единоразни помощи при смърт поради професионална болест по чл.56 от КСО											

ОТЧЕТ НА КОНСОЛИДИРАНИЯ БЮДЖЕТ НА ДОО ЗА 2020 Г.

в лева!

Парични показатели	Код	НАИМЕНОВАНИЕ	ЗБДОО 2020 г.		I-ро тримесечие 2020 г.		II-ро тримесечие 2020 г.		III-ро тримесечие 2020 г.		IV-ро тримесечие 2020 г.		голяма 2020 г.	
			план	факт	отчет	отчет	отчет	отчет	отчет	отчет	отчет	отчет		
		НАИМЕНОВАНИЕ												
		Парични помощи за профилактика и рехабилитация			(600)	(50)	(650)	8 193 857	8 193 207	8 193 207	2 923 317	2 923 317	11 116 524	
		Пар. помощи за профил. и рехабилит. изплатени от ф. "Общо заболяване и майчинство"			(600)	(50)	(650)	7 986 356	7 985 706	7 985 706	2 847 066	2 847 066	10 832 772	
		в т.ч. - за хранене			(96)	(22)	(118)	1 254 049	1 254 049	1 254 049	449 551	449 551	1 703 600	
		- за лекарства			(277)	-	(277)	3 224 853	3 224 853	3 224 853	1 155 960	1 155 960	4 380 536	
		- за основни медицински процедури			(217)	(28)	(255)	3 507 316	3 507 081	3 507 081	1 241 555	1 241 555	4 748 636	
		Парични помощи за профилактика и рехабилитация изплатени от ф. "Пенсии"			-	-	-	206 731	206 731	206 731	75 440	75 440	282 171	
		в т.ч. - за хранене			-	-	-	32 655	32 655	32 655	11 970	11 970	44 625	
		- за лекарства			-	-	-	83 970	83 970	83 970	30 780	30 780	114 750	
		- за основни медицински процедури			-	-	-	90 106	90 106	90 106	32 690	32 690	122 796	
		Парични помощи за профилактика и рехабилитация изплатени от ф. "Пенсии за лица по чл.69"			899	-	-	-	-	-	-	-	-	
		в т.ч. - за хранене			-	-	-	-	-	-	-	-	-	
		- за лекарства			-	-	-	-	-	-	-	-	-	
		- за основни медицински процедури			-	-	-	-	-	-	-	-	-	
		Парични помощи за профил. и рехабилит. изплатени от фонд "Трудова злополука и професионална болест"			6 665	-	-	384	384	384	384	384	384	
		- пар. помощи за профил. и рехабилитация поради тр. злополу. по чл.55, ал.1 от КСО			-	-	-	384	384	384	384	384	384	
		в т.ч. - за хранене			-	-	-	70	70	70	70	70	70	
		- за лекарства			-	-	-	180	180	180	180	180	180	
		- за основни медицински процедури			-	-	-	134	134	134	134	134	134	
		- пар. помощи за профил. и рехабилитация поради тр. злополу. по чл.55, ал.2 от КСО			-	-	-	-	-	-	-	-	-	
		в т.ч. - за хранене			-	-	-	-	-	-	-	-	-	
		- за лекарства			-	-	-	-	-	-	-	-	-	
		- за основни медицински процедури			-	-	-	-	-	-	-	-	-	
		- пар. помощи за профил. и рехабилитация поради професионална болест по чл.56 от КСО			-	-	-	-	-	-	-	-	-	
		в т.ч. - за хранене			-	-	-	-	-	-	-	-	-	
		- за лекарства			-	-	-	-	-	-	-	-	-	
		- за основни медицински процедури			-	-	-	-	-	-	-	-	-	
		Парични помощи за профилактика и рехабилитация изплатени от ф. "Пенсии, несъгласни с трудова дейност"			20 384	-	-	386	386	386	811	811	1 197	
		в т.ч. - за хранене			-	-	-	63	63	63	140	140	203	
		- за лекарства			-	-	-	162	162	162	360	360	522	
		- за основни медицински процедури			-	-	-	161	161	161	311	311	472	
		Обезщетения и помощи за безработица			438 291 322	157 660 082	169 399 516	177 367 875	504 427 473	504 427 473	154 170 923	154 170 923	658 598 396	
		Обезщетения за безработица по КСО			437 891 322	157 150 185	169 145 191	176 932 310	503 227 686	503 227 686	153 874 446	153 874 446	657 102 132	
		в т.ч. - за хранене			437 891 322	157 150 185	169 145 191	176 932 310	503 227 686	503 227 686	153 874 446	153 874 446	657 102 132	
		Обезщетения по чл. 230 и чл. 231, ал. 1 от ЗОБС на Република България			400 000	17 950	19 168	15 738	37 118	37 118	11 784	11 784	64 640	
		в т.ч. - за хранене			-	-	-	235 157	727 104	727 104	284 693	284 693	1 431 624	
		Пар. помощи за инвалидност поради общо заболяване, когато няма основание			-	-	-	-	-	-	-	-	-	
		в т.ч. - за хранене			-	-	-	-	-	-	-	-	-	
		- за лекарства			-	-	-	-	-	-	-	-	-	
		- за основни медицински процедури			-	-	-	-	-	-	-	-	-	
		Пар. помощи за профилактика и рехабилитация изплатени от ф. "Пенсии, несъгласни с трудова дейност"			4 000	1 114	-	1 692	1 692	1 692	-	-	2 806	
		в т.ч. - за хранене			-	-	-	-	-	-	-	-	-	
		- за лекарства			-	-	-	-	-	-	-	-	-	
		- за основни медицински процедури			-	-	-	-	-	-	-	-	-	

Начислява показател	Код	ЗЕПОО 2020 г.	I-во тримесечие 2020 г.		II-во тримесечие 2020 г.		III-во тримесечие 2020 г.		IV-во тримесечие 2020 г.		ГОДИНА 2020 г.	
			отчет	отчет	отчет	отчет	отчет	отчет	отчет	отчет		
П А В М Е Н О В А Н И Е												
ГРУПА В - ПРОГРАМИ, ДЕЙНОСТИ И СЛУЖБИ ПО СОЦИАЛНО ОСИГУРЯВАНЕ, ПОДИПОМАГАНЕ И ЗАЕТОСТЪТЪ												
ДЕЙНОСТ 021 - СЛУЖБИ ПО СОЦИАЛНОТО ОСИГУРЯВАНЕ												
Разходи за персонал												
01-00	00	81 141 600	19 199 177	16 135 423	35 334 600	36 335 946	22 088 722	57 423 322	39 723 012	23 025 179	133 511 613	80 448 501
Заплати и надплатвания за персонала, вкл. по трудови правоотношения												
01-01	00	58 000 000	13 297 138	11 823 426	25 120 664	16 309 268	41 429 932	16 309 268	41 429 932	16 279 574	57 709 506	57 709 506
Допълнителни надплатвания за персонала, вкл. по трудови правоотношения												
01-02	00	10 820 000	2 549 948	2 444 788	4 794 736	3 005 108	7 795 844	3 005 108	7 795 844	2 913 346	10 713 190	10 713 190
Други надплатвания и надбавки за персонала												
02-00	00	47 180 000	10 747 920	9 578 638	20 325 228	13 304 160	33 630 088	13 304 160	33 630 088	13 366 228	46 996 316	46 996 316
Други надплатвания и надбавки за персонала												
02-00	00	5 000 000	1 747 935	625 276	2 372 211	785 637	3 158 848	1 701 538	3 158 848	1 701 538	4 860 386	4 860 386
Учредители и осигурителни вноски от работодателя												
05-00	00	18 141 600	4 154 004	3 686 721	7 840 725	4 993 817	12 834 542	5 044 067	12 834 542	5 044 067	17 878 609	17 878 609
Обслужителни вноски от работодател за лъжливото обществено осигуряване												
05-01	00	11 055 400	2 549 343	2 549 776	4 808 119	3 060 901	7 869 020	3 078 624	7 869 020	3 078 624	10 947 644	10 947 644
Здравосигурителни вноски от работодателя												
05-60	00	4 511 300	1 033 581	918 301	1 951 882	1 236 025	3 187 907	1 236 025	3 187 907	1 236 025	4 445 236	4 445 236
Вноски за допълнително задължително пенсионно осигуряване												
05-60	00	2 574 900	571 080	509 644	1 080 724	696 891	1 771 615	708 124	1 771 615	708 124	2 485 739	2 485 739
Изражджа												
06-00	00	45 170 000	10 626 959	9 920 795	20 547 754	11 639 365	32 187 109	11 639 365	32 187 109	10 797 099	42 984 208	42 984 208
Постепен инвестир и обекто												
06-03	00	13 000	1 614	(1 443)	171	259	430	259	430	7 666	8 096	8 096
Учедби и изчислително-технически разходи и книги за библиотеките												
06-14	00	42 000	4 248	936	5 184	36 545	41 729	36 545	41 729	51	41 780	41 780
Материали												
06-15	00	1 880 000	253 710	272 274	525 984	365 631	891 615	641 634	891 615	641 634	1 533 249	1 533 249
Вода, горива и енергия												
06-16	00	2 420 000	746 772	447 006	1 193 778	359 742	1 553 520	485 772	1 553 520	485 772	2 039 292	2 039 292
Външни услуги												
06-20	00	39 263 900	9 434 172	9 059 660	18 493 832	10 723 534	29 217 366	9 327 496	29 217 366	9 327 496	38 544 862	38 544 862
Текущи разходи												
06-30	00	500 000	59 048	87 774	146 822	63 600	210 422	210 422	210 422	212 579	423 001	423 001
Компанировки												
06-51	00	687 000	86 859	12 476	99 335	32 319	131 654	25 526	131 654	25 526	157 180	157 180
Обслужителни вноски от работодателя и чужбина												
06-52	00	537 000	68 952	11 922	80 874	32 388	113 262	25 526	113 262	25 526	138 788	138 788
Разходи за застраховки												
06-61	00	150 000	17 907	554	18 461	(69)	18 392	(69)	18 392	39 129	62 692	62 692
Други финансови услуги												
06-69	00	70 000	460	23 100	23 560	3	23 563	3	23 563	7 704	10 509	10 509
Други разходи												
06-91	00	237 000	1 107	884	1 991	814	2 805	1 140 005	2 805	49 542	163 547	163 547
СБК												
06-91	00	200 000	38 969	18 128	57 097	56 908	114 005	56 908	114 005	49 542	163 547	163 547
- други, изкуствени, извадени лица и съдебни обжалвания												
06-92	00	37 000	—	—	—	—	—	—	—	—	—	—
- други разходи, неклассифицирани в другите параграфи и подпараграфи												
19-00	00	550 000	280 403	146 758	427 161	14 412	441 573	14 412	441 573	14 839	456 412	456 412
Платени дъвки, такси и административни санкции												
19-01	00	70 400	11 217	7 742	18 959	13 896	32 855	13 896	32 855	12 649	45 504	45 504
Платени общ. дъвки, такси, изваз. дъвки и дан. санкции												
19-81	00	479 600	269 186	139 016	408 202	516	408 718	516	408 718	2 190	410 908	410 908
Разходи за чуждестранен внос и участие в икономически организации и дейности												
46-00	00	147 800	119 347	1 000	120 347	—	120 347	—	120 347	—	119 347	119 347
Чуждестранен внос в МЛСС												
46-00	01	130 000	119 347	—	119 347	—	119 347	—	119 347	—	—	—
Чуждестранен внос за Европейския пазар												
46-00	03	16 800	—	—	—	—	—	—	—	—	—	—
Чуждестранен внос във фондация "Григориски"												
46-00	04	1 000	—	—	—	—	—	—	—	—	—	—
Кали климат разходи												
46-00	04	9 607 500	303 957	718 836	1 022 793	2 593 457	3 616 250	5 885 895	3 616 250	5 885 895	9 502 145	9 502 145
Основен разход на изготвянето на материални активи												
51-00	00	4 215 600	(4 558)	713 138	708 580	616 206	1 324 786	616 206	1 324 786	2 821 265	4 146 051	4 146 051
Придобиване на дълготрайни материални активи												
52-00	00	4 981 900	39 799	5 698	45 497	1 977 251	2 022 748	2 924 898	2 022 748	2 924 898	4 947 646	4 947 646
Придобиване на нематериални дълготрайни активи												
53-00	00	410 000	268 716	—	268 716	—	268 716	—	268 716	139 732	408 448	408 448
Придобиване на земя												
54-00	00	—	—	—	—	—	—	—	—	—	—	—

Идентификационен код	Наименование	ЗНЧДО	I-то тримесечие		II-то тримесечие		III-то тримесечие		IV-то тримесечие		Годово отчет
			2020 г.	2020 г.	2020 г.	2020 г.	2020 г.	2020 г.			
	НАИМЕНОВАНИЕ										
	ДЕЙНОСТ 531 : ДЕЙНОСТИ ЗА ПРЕДОТВРАТЯВАНЕ НА ТЗ И ПБ										
10-00	Издръжка										
10-14	Учебни и научно-следователски разходи и книги за библиотеките										
10-20	Водни услуги										
10-31	Компютърни										
02-00	ДЕЙНОСТ 532 : ПРОГРАМИ ЗА ВРЕМЕННА ЗАЕГНОСТ		24 859	117 599	142 458	114 883	257 341	112 590	369 731		
02-00	Други възможности за подпомагане на персонала		20 834	98 638	119 472	96 352	215 824	94 259	310 083		
05-00	Заключителни осигурителни вноски от работодатели		4 025	18 961	22 986	18 531	41 517	18 131	59 648		
05-01	Осигурителни вноски от работодатели за държавното обществено осигуряване		2 541	11 624	14 165	11 345	25 510	11 030	36 540		
05-60	Държавноосигурителни вноски от работодатели		1 012	4 743	5 755	4 644	4 526	14 925	14 925		
05-80	Вноски за допълнително задължително пенсионно осигуряване		472	2 594	3 066	2 542	5 608	2 575	8 183		
05-80	ДЕЙНОСТ 533 : ДРУГИ ПРОГРАМИ И ДЕЙНОСТИ ЗА ОСИГУРЯВАНЕ НА ЗАЕГНОСТ		997 500 000	124 318 838	124 318 838	195 272 815	319 591 653	678 437 430	998 029 083		
43-09	Компенсиции за Ф"Б"работнича" (60/100)- ПМС 35 /03.03.2020 г.			124 318 838	124 318 838	60 611 814	184 930 652	421 295	185 351 947		
43-09	Компенсиции за Ф"Б"работнича" (60/100)- ПМС 151 /03.07.2020 г.					134 661 001	134 661 001	207 985 859	342 646 860		
43-09	Компенсиции за Ф"Б"работнича" (60/100)- ПМС 278 /12.10.2020 г. и ПМС 400/2020							470 030 276	470 030 276		
02-00	ДЕЙНОСТ 580 : МЕЖДУНАРОДНИ ПРОГРАМИ И СПОРАЗУМЕНИЯ, ДАРЕНИЯ И ПОМОЩИ ОТ ЧУЖБИНА										
02-00	Други възможности за подпомагане на персонала										
05-02	За персонал на икономически предприятия										
05-51	Задължителни осигурителни вноски										
05-51	Социални осигуровки за ДОО										
05-60	Здравноосигурителни вноски от работодатели										
05-80	Вноски за допълнително задължително пенсионно осигуряване		22 269			16 807	16 807	5 462	22 269		
43-01	Субсидии за текуща дейност по задания за възрастните от войните на РБ										
43-01	Субсидии за текуща дейност по закона за военноположените и военнопострадалите		22 269			16 807	16 807	5 462	22 269		
99-99	П. ФУНКЦИЯ "ОТВРАНА И СИГУРНОСТ"		168 500	20 372	24 197	44 569	66 379	46 153	112 532		
02-00	ГРУПА ДЕЙНОСТ 580 : МЕЖДУНАРОДНИ ПРОГРАМИ И СПОРАЗУМЕНИЯ, ДАРЕНИЯ И ПОМОЩИ ОТ ЧУЖБИНА		123 500	24 197	44 569	21 810	66 379	46 153	112 532		
02-00	Възпитателни осигурителни вноски от работодатели		74 500	16 982	33 706	18 190	51 896	18 703	70 599		
05-00	Задължителни осигурителни вноски от работодатели		17 500	3 264	4 387	3 496	11 147	3 595	14 742		
05-31	Социални осигуровки за ДОО		10 700	2 259	3 041	2 416	7 716	2 489	10 205		
05-60	Здравноосигурителни вноски от работодатели		2 500	1 096	1 911	873	2 784	898	3 682		
05-80	Вноски за допълнително задължително пенсионно осигуряване		4 300	1 900	250	207	647	208	855		
	ИЗДАВАНЕ		31 500	126	3 212	124	3 356	23 855	27 191		
10-13	Постепенен пликатор и обложка		8 000	3 022	3 022	60	3 082	3 240	6 322		
10-14	Учебни и научно-следователски разходи и книги за библиотеките										
10-15	Материали		21 500	126	64	64	254	20 615	20 869		
10-16	Вода, горива и енергия										
10-20	Възпитателни осигуровки										
10-30	Текущи разходи		2 000								
10-31	Компютърни в строителство										
	Капиталови разходи										
23-01	Придобиване на комунални и жилищни										
32-03	Придобиване на друго оборудване, машини и съоръжения										
32-06	Издръжка на инфраструктурни обекти										
53-01	Придобиване на програмни продукти /нематериални дълготрайни активи/										

Именен разряд	Код	ЗЕДОО 2020 г.	I-во тримесечие 2020 г.		II-ро тримесечие 2020 г.		III-то тримесечие 2020 г.		IV-то тримесечие 2020 г.		ГОДИША 2020 г.	
			отчет	план	отчет	план	отчет	план	отчет	план	отчет	план
НА ИМЕНОВАНИЕ												
ГРУПА Д-ДЕЙНОСТ 283 "Предизплатна дейност за изпълнение на престъпни												
последствия от криминалността и свързани"		45 000	-	-	-	-	-	-	-	-	-	-
Измъкване	10-00 00	25 000	-	-	-	-	-	-	-	-	-	-
Постепен инвестират и обектно	10-13 00	-	-	-	-	-	-	-	-	-	-	-
Материали	10-15 00	25 000	-	-	-	-	-	-	-	-	-	-
Клинически разходи	52-03 01	20 000	-	-	-	-	-	-	-	-	-	-
Придобиване на друго оборудване, машини и съоръжения	52-01 00	20 000	-	-	-	-	-	-	-	-	-	-
Придобиване на комуникации и хардуер	99-09 01	-	-	-	-	-	-	-	-	-	-	-
ПК, ФУНКЦИИ "РАЗХОДИ, НЕКЛАСИФИЦИРАНИ В ДРУГИТЕ ФУНКЦИИ"												
ДЕЙНОСТ 910 - РАЗХОДИ ЗА ЛИХВИ												
Разходи за лихви по заем от банки и други финансови институции от чужбина	24-00 00	-	-	-	-	-	-	-	-	-	-	-
Други разходи за лихви към местни лица	29-01 00	-	-	-	-	-	-	-	-	-	-	-
РАЗДЕЛ III. ТРАНСФЕРИ												
A. ТРАНСФЕРИ МЕЖДУ ЦЕНТРАЛНИ БЮДЖЕТ И БЮДЖЕТА НА ДОО												
Получени трансфери от ПБ/Н за издръжано обществово осигуряване												
- лисени за военна пенсия, пенсия за гражданска пенсия, социална пенсия за старост, социални												
пенсии за инвалидност, пенсия за особени заслуги, пенсия за ветерани, пенсия по смърт. Заем за												
пенсията и Заем за обществено осигуряване, за които не се дължат осигурителни вноски,												
заем и добавителен към т.х. в т.ч. и добавителен по чл. 14 от КСО, определяни от пенсия, за които не се												
дължат осигурителни вноски и за полсена такса и ДДС												
- добавен към пенсията на ветераните от войните и на ветераните - инвалиди от												
Отечествена война, както и на наследниците, получавани вследствие пенсия												
за загиналите в Отечествената война (вкл. полсена такса и ДДС)												
- добавен към пенсията на резервирани лица по чл.9 от ЗПРР/вкл. пощ. такса и ДДС/	31-10 02	1 312 874	328 218	328 218	656 436	984 654	328 220	328 220	1 000 000	328 220	1 312 874	
- добавен по чл.4 от Закона за уреджани на някои трудови и осигурителни права на български граждани	31-10 03	9 867 744	2 466 936	2 466 936	4 933 872	7 400 808	2 466 936	2 466 936	2 466 936	2 466 936	9 867 744	
- вкл. за ф."Пенсия" за осиг. стаж, зачетен при пенсиониране по чл.9, ал.3, т.3 и ал.6 и 7 - КСО	31-10 06	7 435	1 860	1 860	3 720	5 580	1 855	1 855	1 855	1 855	7 435	
- вкл. за ф."Пенсия" за осиг. стаж, зачетен при пенсиониране по чл.9, ал.3 от КСО	31-10 12	650 100	162 525	162 525	325 050	487 575	162 525	162 525	162 525	162 525	650 100	
- обезщетения по чл.230 и чл.231, ал.1 от Закона за отбрана и въоръжените сили на РБ,												
съгласно чл.26д, т.3 от Кодекса за социално осигуряване	31-10 10	400 000	100 000	100 000	200 000	300 000	100 000	100 000	100 000	100 000	400 000	
Трансфер чл.4 т.4 от Закона за ветераните от войните на РБ и чл.16 от Закона за военнопенсията и военнопенсията от войните на РБ и чл.16 от Закона за военнопенсията и военнопенсията от войните на РБ	31-10 04	22 269	-	-	-	16 807	16 807	16 807	16 807	16 807	22 269	
Получен трансфер от ЦБ от Сребърния фонд за ФП	31-10 20	-	-	-	-	-	-	-	-	-	-	-
Получен трансфер от ЦБ от Сребърния фонд за фонд "Пенсия за лихвата по чл.69"	31-10 21	-	-	-	-	-	-	-	-	-	-	-
Получен допълнителен трансфер от ЦБ за осигуряване на пенсии от средства	31-10 00	5 569 770 000	1 020 411 682	1 351 369 558	2 371 781 240	3 744 822 033	1 373 040 793	3 744 822 033	1 707 043 791	5 451 865 824	5 569 770 000	
Получен допълнителен трансфер от ЦБ за изплащане на смекративна добавка към пенсията за м. април 2020 г. ПМС № 53 ДВ бр. 30 /	31-10 15	49 840 000	-	49 840 000	49 840 000	49 840 000	-	49 840 000	-	49 840 000	49 840 000	
Получен допълнителен трансфер от ЦБ за изплащане на смекративна добавка към пенсията за м. август 2020 г. - ПМС № 175 ДВ бр. 69/	31-10 30	106 043 350	-	-	-	106 043 350	-	106 043 350	-	106 043 350	106 043 350	
Получен допълнителен трансфер от ЦБ за изплащане на смекративна добавка към пенсията за м. септември 2020 г. - ПМС № 226 ДВ бр. 75/	31-10 31	106 043 350	-	-	-	106 043 350	-	106 043 350	-	106 043 350	106 043 350	
Получен допълнителен трансфер от ЦБ за изплащане на смекративна добавка към пенсията за м. октомври 2020 г. - ПМС № 258 ДВ бр. 83/	31-10 32	105 962 800	-	-	-	-	-	-	-	105 962 800	105 962 800	
Получен допълнителен трансфер от ЦБ за изплащане на смекративна добавка към пенсията за м. ноември 2020 г. - ПМС № 285 ДВ бр. 92/	31-10 33	105 925 000	-	-	-	-	-	-	-	105 925 000	105 925 000	
Получен допълнителен трансфер от ЦБ за изплащане на смекративна добавка към пенсията за м. декември 2020 г. - ПМС № 312 ДВ бр. 100/	31-10 34	105 925 000	-	-	-	-	-	-	-	105 925 000	105 925 000	
Трансфер от ЦБ за местни данъци	31-10 11	-	-	-	-	-	-	-	-	5 591 984	5 591 984	

Параметър / описани показател	ЗЕЛОО 2020 г.	I кв. тримесечие 2020 г.		II кв. тримесечие 2020 г.		III кв. тримесечие 2020 г.		IV кв. тримесечие 2020 г.		всички 2020 г. отчет
		отчет	отчет	отчет	отчет	отчет	отчет	отчет		
НАИМЕНОВАНИЕ										
Б. ТРАНСФЕРИ МЕЖДУ БЮДЖЕТНИ СМЕТКИ										
6109 00	(9 900 000)	1 258 054	119 322	117 594	3 269 587	114 867	257 320	112 449	(9 167 680)	
6101 00	-	24 859	142 453	117 594	24 859	142 453	257 320	112 449	369 769	
6101 01	-	24 859	142 453	117 594	24 859	142 453	257 320	112 449	369 769	
6101 02	-	-	-	-	-	-	-	-	-	-
6102 00	(9 900 000)	(427)	(2 444 879)	(2 444 879)	(988 760)	-	-	-	-	-
6102 01	(3 150 000)	-	-	-	1 456 546	-	-	-	(9 537 449)	
6102 07	(350 000)	-	-	-	-	-	-	-	(3 150 000)	
6102 08	(2 800 000)	-	-	-	-	-	-	-	(2 800 000)	
6102 09	(4 000 000)	-	-	-	-	-	-	-	(3 799 408)	
6102 03	(3 000 000)	-	-	-	-	-	-	-	(2 997 711)	
6102 04	(1 000 000)	-	-	-	-	-	-	-	(801 697)	
6102 06	-	-	-	-	-	-	-	-	-	-
6102 50	-	-	-	-	(762 513)	(625 711)	(1 023 677)	(424 084)	(1 186 597)	
6102 58	(2 500 000)	-	-	(397 966)	(397 966)	(397 966)	(712 485)	(947 240)	(1 970 917)	
6102 59	-	-	-	(397 966)	(397 966)	(311 192)	(311 192)	(442 205)	(712 485)	
6102 60	-	-	-	-	-	-	-	(505 035)	(505 035)	
6102 80	-	(427)	(2 046 913)	-	797 430	-	(205 457)	(22 500)	591 973	
6102 85	(250 000)	-	-	-	-	-	-	(4 001 027)	(2 500)	
6900 00	-	1 233 622	2 422 175	1 188 553	1 578 852	1 581 030	3 952 452	1 587 695	5 540 147	
6901 01	-	1 233 407	2 371 422	1 138 015	1 581 030	1 581 030	3 952 452	1 587 695	5 540 147	
690107 01	-	-	(178 261)	(178 261)	7 740	(170 521)	-	(10 643)	(181 164)	
6908 00	-	215	229 014	328 799	229 014	(9 918)	219 096	13 905	233 001	
6909 00	-	-	-	-	-	-	-	(5 591 984)	(5 591 984)	
6909 01	-	2 197 198	183 607 779	183 607 779	143 479 604	(40 128 175)	143 479 604	(119 233 879)	24 245 725	
6909 02	-	(2 197 198)	(183 607 779)	(183 607 779)	40 128 175	-	(143 479 604)	-	(24 245 725)	
6909 03	-	-	-	-	-	-	-	-	-	-
6909 04	-	23 824 521	15 890 983	(7 933 538)	(20 254 412)	(4 363 439)	(4 363 439)	(19 705 234)	(24 068 663)	
6909 05	-	11 762 268	6 568 877	(5 193 391)	6 568 877	(1 071 238)	5 497 639	(5 062 286)	435 353	
6909 06	-	11 762 268	6 568 877	(5 193 391)	6 568 877	(1 071 238)	5 497 639	(5 062 286)	435 353	
6930 00	-	-	-	-	-	-	-	-	-	-
6930 01	-	378 465	378 465	-	378 465	-	378 465	-	378 465	
6930 02	-	20 964 008	23 472 642	2 508 634	(789 697)	1 925	22 682 945	(21 695 786)	987 150	
6930 03	-	(1 118)	(142)	976	(142)	1 925	1 783	1 938	3 721	
6930 04	-	-	-	-	-	-	-	-	-	-
6930 05	-	17 199 562	182 973 604	165 774 042	(60 666 053)	-	122 307 551	(122 307 551)	-	
6930 06	-	-	-	-	-	-	-	-	-	-
6930 07	-	-	-	-	-	-	-	-	-	-
РАЗДЕЛ IV. ФИНАНСИРАНЕ НА ДЕФИЦИТ / ИЗЛИШЪК										
Получени по депозитни сметки от банки и финансови институции от чужбина /										
Суми по разчети за постпенсионни пенсии и дивиденди										
Друго материално финансиране, в т.ч.										
- друго финансиране (8 88 и 93)										
- суми по разчети с пенсионни бюджети за финансиране на пенсията										
при постепено наредване по сметки (47)										
Наличност в левовете на периода 7/7 (9 954 102,00, 94 015,26)										
Наличност в края на периода (9 954 078,09, 10 112,13)										
Промяна по валутни разлици (интервалиращи курсови разлици) (+/-)										
Депозити и сметки консолидирани в "Единната сметка", от преходен период										
Депозити и сметки консолидирани в "Единната сметка", в края на периода										
Използване от отчет "Амортизационен бюджет на бюджета", Д"АПП"										

СТАТИСТИЧЕСКИ ОТЧЕТ
ЗА ИЗПЪЛНЕНИЕ НА КОНСОЛИДИРАНИЯ БЮДЖЕТ НА ДОО ЗА 2020 ГОДИНА

Наименование на показателите за приходите и разходите	Мярка	План за годината	Отчет за 2020 г.	% изпълнение спрямо:	
				План	Отчет за 2019 г. 2020 год.
I. Средносписъчен брой на осигурени от работодателите лица, за които са постъпили вноски:					
По видове осигурени:					
От трета категория труд - общо	бр.	2 259 397	2 175 636	96,29	96,25
в т. ч. - родени преди 01.01.1960 г.	бр.	230 026	284 728	123,78	85,16
- родени след 31.12.1959 г.	бр.	2 029 371	1 890 908	93,18	98,18
От втора категория труд - общо	бр.	90 675	103 679	114,34	98,74
в т. ч. - родени преди 01.01.1960 г.	бр.	12 309	7 721	62,73	84,34
- родени след 31.12.1959 г.	бр.	78 366	95 958	122,45	100,11
От първа категория труд - общо	бр.	6 975	5 379	77,11	91,41
в т. ч. - родени преди 01.01.1960 г.	бр.	1 008	374	37,10	80,04
- родени след 31.12.1959 г.	бр.	5 967	5 005	83,87	92,39
Държавни служители от III категория труд - общо	бр.	37 800	47 138	124,70	114,88
в т. ч. - родени преди 01.01.1960 г.	бр.	4 181	3 467	82,93	91,79
- родени след 31.12.1959 г.	бр.	33 619	43 671	129,90	117,22
Държавни служители от I и II категория труд - общо	бр.	109	220	202,11	285,21
в т. ч. - родени преди 01.01.1960 г.	бр.	18	29	161,11	122,11
- родени след 31.12.1959 г.	бр.	91	191	210,22	357,64
Членове на кооперации, работещи без трудови правоотношения - общо	бр.	1 024	811	79,22	93,25
в т. ч. - родени преди 01.01.1960 г.	бр.	121	546	451,64	88,46
- родени след 31.12.1959 г.	бр.	903	265	29,32	104,96
Работещи без трудови правоотношения - общо	бр.	58 541	52 357	89,44	94,11
в т. ч. - родени преди 01.01.1960 г.	бр.	6 804	5 688	83,59	74,96
- родени след 31.12.1959 г.	бр.	51 737	46 669	90,20	97,14
Лица, включени в програмите за подкрепа на майчинството и насърчаване на заетостта	бр.	799	396	49,56	92,85
в т. ч. - родени преди 01.01.1960 г.	бр.	509	178	34,97	58,08
- родени след 31.12.1959 г.	бр.	290	218	75,17	181,67
Лица, осигурени за трудова злополука и професионална болест - общо	бр.	2 487 055	2 408 060	96,82	96,63
- средно месечна осигурителна вноски	бр.	0,69	0,71	102,77	100,25

СТАТИСТИЧЕСКИ ОТЧЕТ
ЗА ИЗПЪЛНЕНИЕ НА КОНСОЛИДИРАНИЯ БЮДЖЕТ НА ДОО ЗА 2020 ГОДИНА

Наименование на показателите за приходите и разходите	Мярка	План за годината	Отчет за 2020 г.	% изпълнение спрямо:	
				План	Отчет за 2019 г.
				2020 год.	
II. Осигурени лица за собствена сметка (самоосигуряващи се), за които са постъпили вноски:					
По видове осигурени:					
Самоосигуряващи се за всички социални рискове /без трудова злополука и професионална болест и безработица/ - общо	бр.	121 377	142 184	117,14	97,14
в т. ч. - родени преди 01.01.1960 г.	бр.	18 718	7 652	40,88	72,81
- родени след 31.12.1959 г.	бр.	102 659	134 532	131,05	99,03
Самоосигуряващи се за фонд "Пенсии" - общо	бр.	94 683	63 832	67,42	92,14
в т. ч. - родени преди 01.01.1960 г.	бр.	14 101	5 235	37,13	74,80
- родени след 31.12.1959 г.	бр.	80 582	58 597	72,72	94,09
Регистрирани земеделски стопани и тютюнопроизводители, осигурени за всички социални рискове	бр.	16 039	15 304	95,42	90,38
в т. ч. - родени преди 01.01.1960 г.	бр.	4 209	947	22,51	73,46
- родени след 31.12.1959 г.	бр.	11 830	14 357	121,36	91,77
Регистрирани земеделски стопани и тютюнопроизводители, осигурени само за пенсия - общо	бр.	18 561	11 983	64,56	86,56
в т. ч. - родени преди 01.01.1960 г.	бр.	3 274	1 275	38,93	58,36
- родени след 31.12.1959 г.	бр.	15 287	10 708	70,05	91,84

СТАТИСТИЧЕСКИ ОТЧЕТ
ЗА ИЗПЪЛНЕНИЕ НА КОНСОЛИДИРАНИЯ БЮДЖЕТ НА ДОО ЗА 2020 ГОДИНА

Наименование на показателите за приходите и разходите	Мярка	План за годината	Отчет за 2020 г.	% изпълнение спрямо:	
				План 2020 год.	Отчет за 2019 г.
III. Средномесечен осигурителен доход от трудова дейност					
Средномесечен осигурителен доход на осигурени от работодателите лица					
За трета категория труд - общо	лв.	1 133,37	1 106,68	97,65	107,64
в т. ч. - родени преди 01.01.1960 г.	лв.	943,90	944,73	100,09	104,93
- родени след 31.12.1959 г.	лв.	1 154,85	1 131,07	97,94	107,69
За втора категория труд - общо	лв.	1 171,55	1 283,97	109,60	105,19
в т. ч. - родени преди 01.01.1960 г.	лв.	1 126,61	1 052,76	93,44	104,15
- родени след 31.12.1959 г.	лв.	1 178,61	1 302,57	110,52	104,99
За първа категория труд - общо	лв.	1 588,22	1 980,15	124,68	103,48
в т. ч. - родени преди 01.01.1960 г.	лв.	1 436,46	1 742,67	121,32	100,15
- родени след 31.12.1959 г.	лв.	1 613,86	1 997,89	123,80	103,60
За държавни служители от III категория труд - общо	лв.	1 170,63	1 490,18	127,30	115,11
в т. ч. - родени преди 01.01.1960 г.	лв.	1 145,93	1 450,24	126,56	117,56
- родени след 31.12.1959 г.	лв.	1 173,70	1 493,35	127,23	114,81
За държавни служители от I и II категория труд - общо	лв.	1 296,38	1 950,87	150,49	119,54
в т. ч. - родени преди 01.01.1960 г.	лв.	1 459,94	1 528,17	104,67	109,27
- родени след 31.12.1959 г.	лв.	1 264,03	2 014,95	159,41	115,95
За членове на кооперации, работещи без трудови правоотношения - общо	лв.	486,57	320,71	65,91	104,35
в т. ч. - родени преди 01.01.1960 г.	лв.	291,64	313,97	107,66	104,88
- родени след 31.12.1959 г.	лв.	521,69	334,62	64,14	102,37
За работещи без трудови правоотношения - общо	лв.	626,89	407,44	64,99	107,25
в т. ч. - родени преди 01.01.1960 г.	лв.	586,98	404,80	68,96	109,74
- родени след 31.12.1959 г.	лв.	632,14	407,77	64,51	106,84
За лица, включени в програмите за подкрепа на майчинството и	лв.	608,76	571,86	93,94	111,56
в т. ч. - родени преди 01.01.1960 г.	лв.	620,43	537,83	86,69	107,43
- родени след 31.12.1959 г.	лв.	588,29	599,65	101,93	110,36
За лица, осигурени за трудова злополука и професионална болест - общо	лв.	1 149,71	1 150,22	100,04	107,87

СТАТИСТИЧЕСКИ ОТЧЕТ
ЗА ИЗПЪЛНЕНИЕ НА КОНСОЛИДИРАНИЯ БЮДЖЕТ НА ДОО ЗА 2020 ГОДИНА

Наименование на показателите за приходите и разходите	Мярка	План за годината	Отчет за 2020 г.	% изпълнение спрямо:	
				План 2020 год.	Отчет за 2019 г.
Средномесечен осигурителен доход на осигурени за собствена сметка лица	лв.				
За самоосигуряващи се за всички социални рискове /без трудова злополука и професионална болест и безработица/ - общо	лв.	680,61	666,81	97,97	106,67
в т. ч. - родени преди 01.01.1960 г.	лв.	676,11	662,31	97,96	107,86
- родени след 31.12.1959 г.	лв.	681,43	667,06	97,89	106,56
За самоосигуряващи се за фонд "Пенсии" - общо	лв.	666,71	651,69	97,75	109,25
в т. ч. - родени преди 01.01.1960 г.	лв.	663,15	644,57	97,20	108,33
- родени след 31.12.1959 г.	лв.	667,33	652,33	97,75	109,33
За регистрирани земеделски стопани и тютюнопроизводители,	лв.	420,00	434,21	103,38	108,01
в т. ч. - родени преди 01.01.1960 г.	лв.	420,00	437,81	104,24	107,04
- родени след 31.12.1959 г.	лв.	420,00	433,97	103,33	108,10
За регистрирани земеделски стопани и тютюнопроизводители,	лв.	420,00	422,95	100,70	105,94
в т. ч. - родени преди 01.01.1960 г.	лв.	420,00	420,64	100,15	106,14
- родени след 31.12.1959 г.	лв.	420,00	423,22	100,77	105,86

Забележка: Минималният месечен размер на осигурителния доход за регистрираните земеделски стопани и тютюнопроизводители е планиран при 610 лв., но в последствие при приемане на ЗБДОО за 2020 г. е определен 420 лв.

СТАТИСТИЧЕСКИ ОТЧЕТ
ЗА ИЗПЪЛНЕНИЕ НА КОНСОЛИДИРАНИЯ БЮДЖЕТ НА ДОО ЗА 2020 ГОДИНА

Наименование на показателите за приходите и разходите	Марка	План за годината	Отчет за 2020 г.	% изпълнение спрямо:	
				План	Отчет за 2019 г.
				2020 год.	
РАЗДЕЛ I. ПРИХОДИ					
СОЦИАЛНОСИГУРИТЕЛНИ ВНОСКИ ЗА ДОО					
Вноски за работници и служители от работодатели за ДОО					
За ФП, ФОЗМ и ФБ за лицата от трета категория труд:					
- родени преди 01.01.1960 г. - /13,72%/	99-99 99	7 713 159 000	8 072 017 597	104,65	104,30
- родени след 31.12.1959 г. - /10,92%/	08-00 00	7 624 656 100	7 882 663 189	103,38	104,27
За ФП, ФОЗМ и ФБ за лицата от първа и втора категория труд:					
- родени преди 01.01.1960 г. - /16,72%/	08-01 00	4 602 864 100	4 830 991 850	104,96	104,57
- родени след 31.12.1959 г. - /13,92%/	08-01 01	3 197 078 875	3 245 475 492	101,51	103,14
За ФП, ФОЗМ и ФБ за съдии, младши съдии, прокурори, младши прокурори, следователи, младши следователи, държавни съдебни изпълнители, съдии по вписванията и съдебни служители по Закона за съдебната власт, както и членовете на Висшия съдебен съвет и инспекторите в инспектората към Висшия съдебен съвет:					
- родени преди 01.01.1960 г. - /24,3%/	08-01 02	187 521 901	243 104 696	129,64	102,89
- родени след 31.12.1959 г. - /19,3%/	08-01 32	28 654 214	17 616 376	61,48	87,22
Осигурителни вноски за ФП за лицата по чл.69, ФОЗМ и ФБ за кадрите военнослужещи по ЗОВС на РБ, държавните служители по закона за МВР и Закона за изпълнение на наказанията, офицерите и сержантите от НСС и и по закона за НСО, за служителите от ГД "Пожарна безопасност и защита на населението" на МВР:					
- родени преди 01.01.1960 г. - /65,3%/	08-01 09	71 469 248	73 490 104	102,83	97,45
- родени след 31.12.1959 г. - /60,3%/	08-01 39	10 260 932	4 849 938	47,27	67,51
Осигурителни вноски за ФП за лицата по чл.69, ФОЗМ и ФБ за държавни служители по Закона за Държавна агенция "Разузнаване", служба "Военно разузнаване" на МО, в Държавна комисия по сигурността на информацията и за държавните служители по ЗДАНС - 65,3%					
- родени преди 01.01.1960 г. - /65,3%/	08-01 03	749 421 572	785 587 137	104,83	107,26
- родени след 31.12.1959 г. - /60,3%/	08-01 33	21 459 200	186 606	0,87	6,82
Осигурителни вноски за ФП за лицата по чл.69, ФОЗМ и ФБ за държавни служители по Закона за Държавна агенция "Разузнаване", служба "Военно разузнаване" на МО, в Държавна комисия по сигурността на информацията и за държавните служители по ЗДАНС - 65,3%					
- родени преди 01.01.1960 г. - /65,3%/	08-01 70	20 357 952	56 216 616	276,14	105,89
- родени след 31.12.1959 г. - /60,3%/					

СТАТИСТИЧЕСКИ ОТЧЕТ
ЗА ИЗПЪЛНЕНИЕ НА КОНСОЛИДИРАНИЯ БЮДЖЕТ НА ДОО ЗА 2020 ГОДИНА

Наименование на показателя за приходите и разходите	Мярка	План за годината	Отчет за 2020 г.	% изпълнение спрямо:	
				План	Отчет за 2019 г.
Осигурителни вноски за ФП, ФОЗМ и ФБ за служители /граждански лица/ в Държавна агенция "Разузнаване", служба "Военно разузнаване" на МО, от ДАНС и в Държавна комисия по сигурността на информацията - 24,3%					
Ос. вн. за ФП, ФОЗМ и ФБ за държавни служители - трета категория труд:		209 824	236 699	112,81	144,29
- родени преди 01.01.1960 г. - /24,3%/	08-01 71	105 357 444	165 702 972	157,28	131,70
- родени след 31.12.1959 г. - /19,3%/	08-01 14	13 970 956	14 662 546	104,95	107,91
Ос. вн. за ФП, ФОЗМ и ФБ за държавни служители - първа и втора категория труд:					
- родени преди 01.01.1960 г. - /27,3%/	08-01 44	91 386 488	151 040 426	165,28	134,58
- родени след 31.12.1959 г. - /22,3%/	08-01 05	393 876	1 176 671	298,74	330,14
Осигурителни вноски за ФП и ФОЗМ за членове на кооперации, работещи без трудови правоотношения в кооперацията:					
- родени преди 01.01.1960 г. - /13,12%/	08-01 35	86 076	145 182	168,67	132,04
- родени след 31.12.1959 г. - /10,32%/	08-01 35	307 800	1 031 489	335,12	418,52
Осигурителни вноски за ФП и ФОЗМ за лица, включени в програмите за подкрепа на майчинството и насърчаване на заетостта					
- родени преди 01.01.1960 г. - /13,12%/	08-01 26	628 876	379 853	60,40	96,59
- родени след 31.12.1959 г. - /10,32%/	08-01 56	55 560	270 141	486,21	92,79
Осиг. вн. за ФТЗПБ за лицата, осигурени за трудова злополука и професионална болест от осигурители и за лицата, получаващи гаранции вземания от фонд ГВРС - 0,4%, 0,5%, 0,7%, 0,9%, 1,1%					
Осигурители вноски за ФП и ФОЗМ за лица, включени в програмите за подкрепа на майчинството и насърчаване на заетостта		708 468	312 611	44,12	96,87
- родени преди 01.01.1960 г. - /13,12%/	08-01 27	497 192	150 722	30,31	62,29
- родени след 31.12.1959 г. - /10,32%/	08-01 57	211 276	161 889	76,62	200,49
Осигурители вноски за фонд "Пенсии" върху получените месечни възнаграждения, след намаляването с разходите за дейността, за работещите без трудови правоотношения /от възложители/:					
- родени преди 01.01.1960 г. - /11,02%/	08-01 49	224 031 884	235 605 911	105,17	104,50
- родени след 31.12.1959 г. - /8,22%/	08-01 40	37 541 800	21 815 982	58,11	100,13
- родени преди 01.01.1960 г. - /11,02%/	08-01 10	5 281 404	3 044 676	57,65	82,27
- родени след 31.12.1959 г. - /8,22%/	08-01 40	32 260 396	18 771 306	58,19	103,79

Забележка: Планът за годината по отношение на приходи, разходи и трансфери е в съответствие с промените в Закона за бюджета на държавното обществено осигуряване за 2020 г., въведени със Закона за изменение и допълнение на Закона за държавния бюджет на Република България за 2020 г. (Обн. ДВ., бр. 34 от 2020 г.), последващите ПМС за одобряване на допълнителни трансфери по бюджета на ДОО/НОИ за 2020 г., както и с компенсирани промени в КБДОО за 2020 г., утвърдени от Надзорния съвет на НОИ.

СТАТИСТИЧЕСКИ ОТЧЕТ
ЗА ИЗПЪЛНЕНИЕ НА КОНСОЛИДИРАНИЯ БЮДЖЕТ НА ДОО ЗА 2020 ГОДИНА

Наименование на показателите за приходите и разходите	Мярка	План за годината	Отчет за 2020 г.	% изпълнение спрямо:	
				План 2020 год.	Отчет за 2019 г.
Осигурителни вноски за ФП за лицата от I, II и III категория труд върху обезщетенията за оставане без работа по чл. 222, ал. 1 от КТ и по Закона за висшето образование:					
- родени преди 01.01.1960 г. - /11,02%/	08-01 16	3 508 604	1 797 792	51,24	118,65
- родени след 31.12.1959 г. - /8,22%/	08-01 46	365 818	133 373	36,46	78,43
Осигурителни вноски за ФП за лицата от първа, втора и трета категория труд върху обезщетенията за оставане без работа по Закона за държавния служител:					
- родени преди 01.01.1960 г. - /19,8%/	08-01 17	686 230	23 079	3,36	75,13
- родени след 31.12.1959 г. - /14,8%/	08-01 47	71 548	2 454	3,43	68,05
Осигурителни вноски за фонд "Пенсии" от осигурители за времето, през което лицата, III категория труд, не са работили поради незаконно недопускане или отстраняване от работа; или са били без работа поради уволнение, което е признато за незаконно от компетентните органи; за трудоустроени лица или бременни работнички и служители, които не работят, тъй като не е предоставена подходяща работа от осигурителя:					
- родени преди 01.01.1960 г. - /19,8%/	08-01 12	3 309 572	64 502	1,95	73,11
- родени след 31.12.1959 г. - /14,8%/	08-01 42	345 066	26 509	7,68	87,55
Осигурителни вноски за фонд "Пенсии" от осигурители за времето, през което лицата I и II категория труд, не са работили поради незаконно недопускане или отстраняване от работа; или са били без работа поради уволнение, което е признато за незаконно от компетентните органи; за трудоустроени лица или бременни работнички и служители, които не работят, тъй като не е предоставена подходяща работа от осигурителя:					
- родени преди 01.01.1960 г. - /22,8%/	08-01 24	618 835	1 733	0,28	27,74
- родени след 31.12.1959 г. - /17,8%/	08-01 54	64 522	0	0,00	0,00
Осигурителни вноски за фонд "Пенсии за лицата по чл.69" от осигурители за времето, през което лицата I и II категория труд, не са работили поради незаконно недопускане или отстраняване от работа; или са били без работа поради уволнение, което е признато за незаконно от компетентните органи; за трудоустроени лица или бременни работнички и служители, които не работят, тъй като не е предоставена подходяща работа от осигурителя:					
- родени преди 01.01.1960 г. - /60,8%/	08-01 23	1 995	0	0,00	0,00
- родени след 31.12.1959 г. - /55,8%/	08-01 53	17 144	0	0,00	0,00
Осигурителни вноски по чл.46 и чл.4в от КСО, §51 и §154 от ПЗР към ЗИД на КСО и чл.157, ал.7 от КСО за сметка на осигурителя /ОБЩО/	08-11 00	17 768 200	33 939 060	191,01	126,97
Осигурителни вноски по чл.46 от КСО и §51 и §154 от ПЗР към ЗИД на КСО за сметка на осигурителя за ФП	08-11 01	9 757 837	20 325 511	208,30	136,78
Осигурителни вноски по чл.46 от КСО и §51 и §154 от ПЗР към ЗИД на КСО за сметка на осигурителя за ФП за лицата по чл.69	08-11 02	2 181 739	4 289 116	196,59	140,89
Осигурителни вноски по чл.4в от КСО за сметка на осигурителя за ФП	08-11 03	623 575	1 260 270	202,10	129,43
Осигурителни вноски по чл.157, ал.7 от КСО за сметка на осигурителя за ФП	08-11 04	5 205 049	8 064 163	154,93	102,71

СТАТИСТИЧЕСКИ ОТЧЕТ
ЗА ИЗПЪЛНЕНИЕ НА КОНСОЛИДИРАНИЯ БЮДЖЕТ НА ДОО ЗА 2020 ГОДИНА

Наименование на показателите за приходите и разходите	Мярка	План за годината	Отчет за 2020 г.	% изпълнение спрямо:	
				План 2020 год.	Отчет за 2019 г.
Вноски от работници и служители /лична вноски/	08-02 00	2 640 698 600	2 671 847 574	101,18	103,70
За ФП, ФОЗМ и ФБ от лицата от трета категория труд:		2 491 261 815	2 505 527 419	100,57	103,77
- родени преди 01.01.1960 г. - /10,58%/	08-02 01	260 870 402	341 511 594	130,91	89,35
- родени след 31.12.1959 г. - /8,38%/	08-02 31	2 230 391 413	2 164 015 825	97,02	106,48
За ФП, ФОЗМ и ФБ от лицата от първа и втора категория труд:		115 455 025	146 893 765	127,23	102,82
- родени преди 01.01.1960 г. - /10,58%/	08-02 02	18 399 959	11 147 204	60,58	87,22
- родени след 31.12.1959 г. - /8,38%/	08-02 32	97 055 066	135 746 561	139,87	104,35
Лични вноски за ФП и ФОЗМ от членове на кооперации, работещи без трудови правоотношения в кооперацията:		486 432	294 442	60,53	96,58
- родени преди 01.01.1960 г. - /10,58%/	08-02 26	43 108	209 606	486,23	92,79
- родени след 31.12.1959 г. - /8,38%/	08-02 56	443 324	84 836	19,14	107,45
Лични вноски за ФП и ФОЗМ за лица, включени в програмите за подкрепа на майчинството и насърчаване на заетостта:		549 140	242 105	44,09	96,77
- родени преди 01.01.1960 г. - /10,58%/	08-02 27	385 772	117 180	30,38	62,42
- родени след 31.12.1959 г. - /8,38%/	08-02 57	163 368	124 925	76,47	200,08
Лични вноски за фонд "Пенсии" върху получените месечни възнаграждения, след намаляването с разходите за дейността, от работещите без трудови правоотношения:		30 033 992	17 451 972	58,11	100,14
- родени преди 01.01.1960 г. - /8,78%/	08-02 10	4 207 896	2 425 794	57,65	82,27
- родени след 31.12.1959 г. - /6,58%/	08-02 40	25 826 096	15 026 178	58,18	103,78
Лични вноски за ФП от лицата от първа, втора и трета категория труд върху обезщетенията за оставане без работа по чл. 222, ал. 1 от КТ и по Закона за висшето образование:		2 912 196	1 437 871	49,37	118,67
- родени преди 01.01.1960 г. - /8,78%/	08-02 16	304 948	134 155	43,99	99,24
- родени след 31.12.1959 г. - /6,58%/	08-02 46	2 607 248	1 303 716	50,00	121,11
Осигурителни вноски по чл.46 за сметка на осигурените лица	08-12 01	10 643 500	13 613 463	127,90	136,33

СТАТИСТИЧЕСКИ ОТЧЕТ
ЗА ИЗПЪЛНЕНИЕ НА КОНСОЛИДИРАНИЯ БЮДЖЕТ НА ДОО ЗА 2020 ГОДИНА

Наименование на показателите за приходите и разходите	Мярка	План за годината	Отчет за 2020 г.	% изпълнение спрямо:	
				План	Отчет за 2019 г.
				2020 год.	
Вноски от самонаети /самоосигуряващи се/ лица	08-04 00	349 357 100	328 572 216	94,05	101,77
- вноски за ФП и ФОЗМ от самоосигуряващи се за всички социални рискове /без трудова злополука и професионална болест и безработица/:		173 906 068	211 242 426	121,47	103,15
- родени преди 01.01.1960 г. - /23,3%/	08-04 01	32 557 328	14 170 989	43,53	78,53
- родени след 31.12.1959 г. - /18,3%/	08-04 41	141 348 740	197 071 437	139,42	105,52
- вноски за ФП от самоосигуряващи се:		108 316 800	75 904 721	70,08	100,02
- родени преди 01.01.1960 г. - /19,8%/	08-04 02	20 442 930	8 017 781	39,22	81,03
- родени след 31.12.1959 г. - /14,8%/	08-04 42	87 873 870	67 886 940	77,25	102,87
- вноски за ФП за закупен осигурителен стаж по чл.9а, ал.1 и 2 от КСО - /19,8%/	08-04 03	18 047 003	14 623 696	81,03	104,72
- вноски за ФП и ФОЗМ от рег. земеделски стопани и тютюнопроизводители, осигурени за всички социални рискове /без трудова злополука и професионална болест и безработица/:		23 026 120	14 841 606	64,46	97,22
- родени преди 01.01.1960 г. - /23,3%/	08-04 04	7 178 676	1 159 557	16,15	78,63
- родени след 31.12.1959 г. - /18,3%/	08-04 44	15 847 444	13 682 049	86,34	99,21
- вноски за ФП от рег. земеделски стопани и тютюнопроизводители		21 306 488	9 322 600	43,75	90,20
- родени преди 01.01.1960 г. - /19,8%/	08-04 05	4 745 156	1 273 782	26,84	61,95
- родени след 31.12.1959 г. - /14,8%/	08-04 45	16 561 332	8 048 818	48,60	97,22
- вноски за ФП и ФОЗМ от самоосигуряващи се лица при годишно изравняване /облагане на доходите/ за предходната година:		4 754 621	2 637 167	55,47	101,64
- родени преди 01.01.1960 г. - /19,8%, 23,3%/	08-04 06	890 124	395 575	44,44	101,64
- родени след 31.12.1959 г. - /14,8%, 18,3%/	08-04 36	3 864 497	2 241 592	58,00	101,64
Осигурителни вноски по чл.4б от самонаети лица (самоосигуряващи се лица)	08-14 01	871 600	1 674 125	192,07	133,80
Главница по ревизионни актове за начет в приход на ДОО, от НАП	08-07 00	2 453 000	2 024 901	82,55	71,94
ПРИХОДИ И ДОХОДИ ОТ СОБСТВЕНОСТ	24-00 00	6 200 000	5 559 936	89,68	90,05
Нетни приходи от продажба на услуги, стоки и продукция, в т. ч.:	24-04 00	5 439 000	4 905 751	90,20	89,03
- приходи по чл. 20, ал. 2, т. 5 от КСО	24-04 01	45 000	28 488	63,31	77,76
- приходи по чл. 20, ал. 2, т. 6 от КСО	24-04 02	30 000	22 844	76,15	63,17
- приходи по чл. 20, ал. 2, т. 7 от КСО	24-04 03	200 000	157 817	78,91	75,00
- други приходи от продажба на услуги, стоки и продукция	24-04 04	5 164 000	4 696 602	90,95	89,86
Приходи от наеми на имущество	24-05 00	40 000	35 371	88,43	89,75
Приходи от лихви по текущи банкови сметки	24-08 00	1 000	0	0,00	
Приходи от лихви по срочни депозити	24-09 00	0	0		
Приходи от други лихви, в т. ч.:	24-19 00	720 000	618 814	85,95	99,03
Приходи от лихви по надвезети пенсии	24-19 01	300 000	247 270	82,42	92,51
Приходи от лихви по надвезети обезщетения за безработица	24-19 02	90 000	113 804	126,45	100,76
Приходи от лихви по надвезети обезщетения за временна неработоспособност	24-19 03	330 000	257 738	78,10	105,37
Приходи от лихви по други надвезети суми	24-19 04	0	0		

СТАТИСТИЧЕСКИ ОТЧЕТ
ЗА ИЗПЪЛНЕНИЕ НА КОНСОЛИДИРАНИЯ БЮДЖЕТ НА ДОО ЗА 2020 ГОДИНА

Наименование на показателите за приходите и разходите	Мярка	План за годината	Отчет за 2020 г.	% изпълнение спрямо:	
				План 2020 год.	Отчет за 2019 г.
ГЛОБИ, САНКЦИИ И НАКАЗАТЕЛНИ ЛИХВИ		25 121 900	21 413 111	85,24	87,10
Лихви по ревизионни актове за начет в приход на ДОО от НАП		2 175 700	1 593 288	73,23	84,44
Глоби, санкции, неустойки и обезщетения по наказ. постановления, събрани от НОИ		100 000	81 550	81,55	98,42
Наказателни лихви по просрочени осигурителни вноски от НАП		22 846 200	19 738 273	86,40	87,28
Начети и лихви по ревизионни актове, съставени от НОИ след 31.12.2005 г. в приход на ДОО, събрани от НАП		28-02 97	0		
ДРУГИ ПРИХОДИ		58 221 000	163 359 267	280,58	109,15
Реализирани курсови разлики от валутни операции (нето) /+,-/		36-01 00	0	-32 475	118,57
Получени застрахователни обезщетения за ДМА		36-11 00	0	6 529	291,08
Получени други застрахователни обезщетения		36-12 00	0	0	0,00
Прехвърлени/възстановени акумулирани средства от осиг. вноски по чл.4б, чл.4в и чл.69б от КСО и §51 и §154 от ПЗР към ЗИД на КСО /ОБЩО/		36-05 00	163 079 764	281,17	109,14
Прехвърлени/възстановени акумулирани средства от осиг. вноски по чл.4б, чл.4в и чл.69б от КСО и §51 и §154 от ПЗР към ЗИД на КСО /ЗА ФП И БЮДЖЕТ НА НОИ/		36-05 01	163 035 713	281,10	110,04
Прехвърлени/възстановени акумулирани средства от осигурителни вноски от професионален пенсионен фонд на лицата с пенсия, отпусната по реда на чл. 69б, ал. 1-4 от КСО (§4 от ПЗР на КСО - до 31.12.2015 г.) /за ФП/		36-05 30	32 751 123	163,76	97,51
Прехвърлени/възстановени акумулирани средства от осигурителни вноски по чл.4б от КСО/за Б на НОИ/		36-05 10	113 553 085	354,85	110,75
Прехвърлени/възстановени акумулирани средства от осигурителни вноски по чл.4в от КСО/за ФП/		36-05 20	16 726 259	278,77	145,76
Прехвърлени/възстановени акумулирани средства от осигурителни вноски по §51 от ПЗР към ЗИД на КСО /за ФП/		36-05 22	0	5 246	
Прехвърлени/възстановени акумулирани средства от осигурителни вноски по §154 от ПЗР към ЗИД на КСО /за ФП/		36-05 41	0	0	0,00
Прехвърлени/възстановени акумулирани средства от осигурителни вноски по §51 от ПЗР към ЗИД на КСО /за ФП за лицата по чл.69/		36-05 21	0	44 051	240,95
Прехвърлени/възстановени акумулирани средства от осигурителни вноски по §154 от ПЗР към ЗИД на КСО /за ФП за лицата по чл.69/		36-05 42	0	0	0,00
Коректив за приходи		36-18-00	0	-33 755	204,29
Други неданъчни приходи		36-19 00	339 204	153,49	125,22
Други неданъчни приходи		36-19 04	140 000	231 171	110,70
Приход за бюджета на НОИ от приходите на Ф "ГВРС" за дейностите по чл.13 от ЗГВРСНР		36-19 05	81 000	81 000	83,03
Неразпознати преводи за уточняване		36-19 99	0	27 033	
Приходи от прехвърляне на пенсионни права към пенсионните схеми на ЕС, ЕЦБ и ЕИБ		36-19 06	0	0	0,00
Внесени ДДС и други данъци върху продажбите		37-00 00	-1 040 000	-979 141	92,06
Внесен ДДС (-)		37-01 00	-905 000	-839 445	90,39
Внесен данък върху приходите от стопанска дейност на бюджетните предприятия (-)		37-02 00	-135 000	-139 696	103,53
Внесени други данъци, такси и вноски в/у продажбите (-)		37-09 00	0	0	
Постъпления от продажба на нефинансови активи		40-00 00	0	1 235	
Постъпления от продажба на друго оборудване, машини и съоръжения		40-23 00	0	1 235	

СТАТИСТИЧЕСКИ ОТЧЕТ
ЗА ИЗПЪЛНЕНИЕ НА КОНСОЛИДИРАНИЯ БЮДЖЕТ НА ДОО ЗА 2020 ГОДИНА

Наименование на показателите за приходите и разходите	Мярка	План за годината	% изпълнение спрямо:	
			Отчет за 2020 г.	План 2020 Отчет за 2019 г.
			год.	
ГРУПА Б - ДЕЙНОСТ 519: СОЦИАЛНИ ПОМОЩИ И ОБЕЗЩЕТЕНИЯ				
ВСИЧКО РАЗХОДИ ПО КСО :				
Парични обезщетения за временна неработоспособност поради общо заболяване				
- Среднодневно парично обезщетение	лв	522 014 914	531 345 998	101,79
- Дни на 1 осигурен	бр.	35,31	33,74	95,55
		5,05	6,14	121,58
Парични обезщетения за временна неработоспособност поради гледане на болен член от семейството и карантина				
- Среднодневно парично обезщетение	лв	19 736 689	56 846 719	288,03
- Дни на 1 осигурен	бр.	30,14	40,81	135,40
		0,20	0,54	270,00
Парични обезщетения за временна неработоспособност поради нетрудова злополука				
- Среднодневно парично обезщетение	лв	91 025 812	83 792 451	92,05
- Дни на 1 осигурен	бр.	32,57	33,91	104,11
		0,80	0,96	120,00
Парични обезщетения за временна неработоспособност поради трудова злополука и професионална болест				
- Среднодневно парично обезщетение	лв	12 752 446	8 637 173	67,73
- Дни на 1 осигурен	бр.	44,34	38,68	87,24
		0,11	0,09	81,82
Парични обезщетения за временна неработоспособност поради трудова злополука по чл.55, ал.1 от КСО				
- Среднодневно парично обезщетение	лв		6 907 243	94,97
- Дни на 1 осигурен	бр.		38,39	109,65
			0,07	87,50
Парични обезщетения за изследване поради трудова злополука по чл.55,ал.1 от КСО				
- Среднодневно парично обезщетение	лв		29 745	66,47
- Дни на 1 осигурен	бр.		40,91	107,23
			0,000	
Парични обезщетения за санаторно-курортно лечение поради трудова злополука по чл. 55, ал. 1 от КСО				
- Среднодневно парично обезщетение	лв		48,83	53,11
- Дни на 1 осигурен	бр.		0,000	127,46
Парични обезщетения за трудова злополука по чл. 55, ал. 2 от КСО				
- Среднодневно парично обезщетение	лв		1 468 686	79,68
- Дни на 1 осигурен	бр.		41,02	109,27
			0,015	75,00
Парични обезщетения за изследване поради трудова злополука по чл. 55, ал. 2 от КСО				
- Среднодневно парично обезщетение	лв		13 940	80,18
- Дни на 1 осигурен	бр.		33,83	92,03
			0,000	
Парични обезщетения за санаторно-курортно лечение поради трудова злополука по чл. 55, ал. 2 от КСО				
- Среднодневно парично обезщетение	лв		2 720	186,56
- Дни на 1 осигурен	бр.		56,67	69,96
			0,000	
Парични обезщетения за професионална болест по чл. 56 от КСО				
- Среднодневно парично обезщетение	лв		203 258	106,92
- Дни на 1 осигурен	бр.		33,43	110,44
			0,003	100

СТАТИСТИЧЕСКИ ОТЧЕТ
ЗА ИЗПЪЛНЕНИЕ НА КОНСОЛИДИРАНИЯ БЮДЖЕТ НА ДОО ЗА 2020 ГОДИНА

Наименование на показателите за приходите и разходите	Марка	План за годината	Отчет за 2020 г.	% изпълнение спрямо:	
				План	Отчет за 2019 г.
				2020 год.	
Парични обезщетения за изследване поради професионална болест по чл. 56 от КСО	42-01.48		7 330		160,11
- Среднодневно парично обезщетение	лв.		41,89		107,05
- Дни на 1 осигурен	бр.		0,000		
Парични обезщетения за санаторно-курортно лечение поради професионална болест по чл. 56 от КСО	42-01.49		2 542		258,60
- Среднодневно парично обезщетение	лв.		48,88		119,34
- Дни на 1 осигурен	бр.		0,000		
Парични обезщетения за трудоустрояване при временно намалена работоспособност	42-01.50	54 716	56 582	103,41	145,13
Парични обезщетения за бременност и раждане	42-01.06	442 342 191	492 614 811	111,37	110,23
- Среднодневно парично обезщетение	лв.	31,83	32,47	102,01	118,16
- Дни на 1 осигурена жена	бр.	10,70	12,31	115,05	97,93
Парични обезщетения за трудоустрояване поради бременност и кърмене	42-01.07	2 431	0	0,00	
Парични обезщетения за отглеждане на дете до 2-годишна възраст	42-01.08	187 680 810	166 430 124	88,68	95,98
- Среднодневно парично обезщетение	лв.	18,10	17,09	94,42	99,65
- Дни на 1 осигурена жена	бр.	8,04	7,90	98,26	100,51
Парични обезщетения за осигуряване на дете 5-годишна възраст	42-01.09	2 445 594	3 355 136	137,19	100,38
Еднократна помощ при смърт	42-01.90	2 886 414	2 400 952	83,18	102,45
- Брой лица, получаващи помощта	бр.	9 532	11 622	121,93	103,00
- Средна помощ	лв.	302,81	206,59	68,22	99,47
Еднократна помощ при смърт поради общо заболяване	42-01.91		2 376 564		102,53
- Брой лица, получаващи помощта	бр.		11 506		103,01
- Средна помощ	лв.		206,55		99,54
Еднократна помощ при смърт поради трудова злополука по чл. 55, ал. 1 от КСО	42-01.92		22 768		97,00
- Брой лица, получаващи помощта	бр.		107		103,88
- Средна помощ	лв.		212,79		93,37
Еднократна помощ при смърт поради трудова злополука по чл. 55, ал. 2 от КСО	42-01.93		1 440		91,43
- Брой лица, получаващи помощта	бр.		8		88,89
- Средна помощ	лв.		180,00		102,86
Еднократна помощ при смърт поради професионална болест по чл. 56 от КСО	42-01.94		180		33,33
- Брой лица, получаващи помощта	бр.		1		50,00
- Средна помощ	лв.		180,00		66,67

СТАТИСТИЧЕСКИ ОТЧЕТ
ЗА ИЗПЪЛНЕНИЕ НА КОНСОЛИДИРАНИЯ БЮДЖЕТ НА ДОО ЗА 2020 ГОДИНА

Наименование на показателите за приходите и разходите	Мярка	План за годината	Отчет за 2020 г.	% изпълнение спрямо:	
				План 2020 год.	Отчет за 2019 г.
Парични помощи за профилактика и рехабилитация	42-01 88	20 103 061	11 116 524	55,30	61,90
Парични помощи за профилактика и рехабилитация, изплатени от фонд "Общо заболяване и майчинство"					
в т. ч. - за хранене	42-01 10	19 508 206	10 832 772	55,53	61,88
- брой изплатени дни	42-01 11	1 703 600	1 703 600		61,75
- брой преминали лица	бр.	270 080	270 080		68,41
- за нощувки	42-01 12	4 380 536	4 380 536		61,75
- за основни медицински процедури	42-01 13	4 748 636	4 748 636		62,05
Парични помощи за профилактика и рехабилитация, изплатени от фонд "Пенсии"	42-01 30	566 907	282 171	49,77	65,17
в т. ч. - за хранене	42-01 31	44 625	44 625		65,10
- брой изплатени дни	бр.	6 840	6 840		69,72
- брой преминали лица	бр.	684	684		69,72
- за нощувки	42-01 32	114 750	114 750		65,10
- за основни медицински процедури	42-01 33	122 796	122 796		65,27
Парични помощи за профилактика и рехабилитация, изплатени от фонд "Пенсии за лицата по чл.69"	42-01 84	899	0	0,00	0,00
в т. ч. - за хранене	42-01 85		0	0,00	0,00
- брой изплатени дни	бр.		0		0,00
- брой преминали лица	бр.		0		0,00
- за нощувки	42-01 86		0		0,00
- за основни медицински процедури	42-01 87		0		0,00
Парични помощи за профилактика и рехабилитация, изплатени от фонд "Трудова злополука и професионална болест"	42-01 66	6 665	384	5,76	9,04
Парични помощи за профилактика и рехабилитация поради трудова злополука по чл. 55, ал. 1 от КСО					
в т. ч. - за хранене	42-01 20		384		11,15
- брой изплатени дни	42-01 21		70		12,50
- брой преминали лица	бр.		10		12,50
- за нощувки	42-01 22		1		12,50
- за основни медицински процедури	42-01 23		180		12,50
Парични помощи за профилактика и рехабилитация поради трудова злополука по чл. 55, ал. 2 от КСО					
в т. ч. - за хранене	42-01 25		0		0,00
- брой изплатени дни	42-01 26		0		0,00
- брой преминали лица	бр.		0		0,00
- за нощувки	41-01 27		0		0,00
- за основни медицински процедури	42-01 28		0		0,00

СТАТИСТИЧЕСКИ ОТЧЕТ
ЗА ИЗПЪЛНЕНИЕ НА КОНСОЛИДИРАНИЯ БЮДЖЕТ НА ДОО ЗА 2020 ГОДИНА

Наименование на показателите за приходите и разходите	Мярка	План за годината	Отчет за 2020 г.	% изпълнение спрямо:	
				План 2020 год.	Отчет за 2019 г.
Парични помощи за профилактика и рехабилитация поради професионална болест по чл. 56 от КСО					
в т. ч. - за хранене	42-01 60	0	0		
- брой изплатени дни	42-01 61	0	0		
- брой преминали лица	бр.	0	0		
- за нощувки	бр.	0	0		
- за основни медицински процедури	42-01 62	0	0		
- за основни медицински процедури, изплатени от ф. "Пенсии, несвързани с трудова дейност"	42-01 63	0	0		
в т. ч. - за хранене	42-01 80	20 384	1 197	5,87	8,42
- брой изплатени дни	42-01 81		203		9,03
- брой преминали лица	бр.		30		9,09
- за нощувки	бр.		3		9,09
- за основни медицински процедури	42-01 82		522		9,03
Обезщетения и помощи за безработни	42-01 83		472		7,63
Обезщетения за безработица по КСО	42-01 70	438 291 322	658 598 396	150,26	155,14
- обезщетения за безработица по КСО, чл.54, буква "б", ал.1,3,4,5 и 6	42-01 71	437 891 322	657 102 132	150,06	155,33
Обезщетения по чл. 230 и чл.231 ал. 1 от ЗОВС на Република България	42-01 72/73	437 891 322	657 102 132	150,06	155,33
Еднократни парични суми по Закона за насърчване на заетостта	42-01 74	400 000	64 640	16,16	87,40
Парична помощ за инвалидност поради общо заболяване, когато няма основание за отпускане на пенсия на осигуреното лице по чл. 11, ал. 3 от КСО	42-01 75	0	1 431 624		101,42
	42-01 98	4 000	2 806	70,15	

СТАТИСТИЧЕСКИ ОТЧЕТ
ЗА ИЗПЪЛНЕНИЕ НА КОНСОЛИДИРАНИЯ БЮДЖЕТ НА ДОО ЗА 2020 ГОДИНА

Наименование на показателите за приходите и разходите	Мярка	План за годината	Отчет за 2020 г.	% изпълнение спрямо:	
				План	Отчет за 2019 г.
				2020 год.	
ГРУПА В - Програми, дейности и служби по социалното осигуряване, подпомагане и заетостта		1 134 139 169	1 131 932 696	99,81	
Дейност 521: Служби по социалното осигуряване		136 616 900	133 511 613	97,73	111,02
Дейност 531: Дейност за предотвратяване на трудови злоупотреки и професионални болести		0	0	0	
Дейност 532: Програми за временна заетост		0	369 731		119,66
Дейност 533: Други програми и дейности за осигуряване на заетост		997 500 000	998 029 083	100,05	
Изплатени компенсации от Ф "Безработица" на работодатели за запазване на заетостта на работниците и служителите съгласно ПМС № 55 от 2020 г.	43-09 00	0	185 351 947		
Изплатени средства от Ф "Безработица" на работодатели за запазване на заетостта на работниците и служителите съгласно ПМС № 151 от 2020 г.	43-09 01	0	342 646 860		
Изплатени средства от Ф "Безработица" на работодатели за запазване на заетостта на работниците и служителите съгласно ПМС № 278 и ПМС № 400 от 2020 г.	43-09 02		470 030 276		
Дейност 588: Международни програми и спонзуменция, дарения и помощи от чужбина		0	0	0	
Дейност 589: Други служби и дейности по социалното осигуряване, подпомагане и заетостта	43-00 00	22 269	22 269	100,00	88,36
Субсидии за текуща дейност по Закона за ветераните от войните на РБ	43-01 01	0	0		
Субсидии за текуща дейност по Закона за военнопострадалите	43-01 02	22 269	22 269	100,00	88,36
II. ФУНКЦИЯ "ОТБРАНА И СИГУРНОСТ"	99-99 02	168 500	112 532	66,78	101,03
ГРУПА Д - Дейност 282: Отбранително-мобилизационна подготовка, поддържане на запаси и мощности		123 500	112 532	91,12	110,31
Дейност 283: Превантивна дейност за намаляване на вредните последствия от бедствия и аварии		45 000	0	0	0
IX. ФУНКЦИЯ "РАЗХОДИ, НЕКЛАСИФИЦИРАНИ В ДРУГИТЕ ФУНКЦИИ"	99-99 03	0	0	0	
Дейност 910: Разходи за лихви		0	0	0	
Разходи за лихви по заеми от банки и други финансови институции от чужбина	27-00 00	0	0	0	
Други разходи за лихви към местни лица	29-91 00	0	0	0	

СТАТИСТИЧЕСКИ ОТЧЕТ
ЗА ИЗПЪЛНЕНИЕ НА КОНСОЛИДИРАНИЯ БЮДЖЕТ НА ДОО ЗА 2020 ГОДИНА

Наименование на показателите за приходите и разходите	Мярка	% изпълнение спрямо:			
		План за годината	Отчет за 2020 г.		
		План	Отчет за 2019 г.		
		2020 год.			
РАЗДЕЛ III. ТРАНСФЕРИ					
А. Трансфери между централния бюджет и бюджета на ДОО					
Получени трансфери от ЦБ +/- за ДОО					
- пенсии за военна инвалидност, пенсии за гражданска инвалидност, социални пенсии за старост, социални пенсии за инвалидност, пенсии за особени заслуги, персонални пенсии, пенсии по отменените ЗП и ЗОО, за които не се дължат осигурителни вноски, както и добавките към тях, в т. ч. и добавките по чл. 84 от КСО, определени от пенсии, за които не се дължат осигурителни вноски и за пощенска такса и ДДС	31-10 00	6 317 896 169	6 237 922 385	98,73	159,01
- добавки към пенсията на ветераните от войните и на ветераните-инвалиди от Отечествената война, както и на наследниците, получаващи наследствена пенсия за загиналите в ОВ (включително пощенска такса и ДДС)	31-10 00	6 327 796 169	6 247 090 065	98,72	158,90
- добавки към пенсията на репресираните лица по чл.9 от ЗПГРРЛ (включително пощенска такса и ДДС)	31-10 01	178 286 669	209 892 757	117,73	105,86
- добавки към пенсията на ветераните от войните и на ветераните-инвалиди от Отечествената война, както и на наследниците, получаващи наследствена пенсия за загиналите в ОВ (включително пощенска такса и ДДС)	31-10 01	166 026 247	166 026 247	100,00	104,52
- добавки към пенсията на ветераните от войните и на ветераните-инвалиди от Отечествената война, както и на наследниците, получаващи наследствена пенсия за загиналите в ОВ (включително пощенска такса и ДДС)	31-10 02	1 312 874	1 312 874	100,00	64,39
- добавки към пенсията на ветераните от войните и на ветераните-инвалиди от Отечествената война, както и на наследниците, получаващи наследствена пенсия за загиналите в ОВ (включително пощенска такса и ДДС)	31-10 03	9 867 744	9 867 744	100,00	96,24
- добавки към пенсията на ветераните от войните и на ветераните-инвалиди от Отечествената война, както и на наследниците, получаващи наследствена пенсия за загиналите в ОВ (включително пощенска такса и ДДС)	31-10 06	7 435	7 435	100,00	136,52
- вноски за фонд "Пенсии" за осиг. стаж, зачетен при пенсиониране по чл.9, ал.3, т.3 и ал.6 и 7 от КСО	31-10 12	650 100	650 100	100,00	100,00
- обезщетения по чл. 230 и чл. 231 ал. 1 от Закона за отбраната и въоръжените сили на РБ, съгласно чл. 26а, т.3 от КСО	31-10 10	400 000	400 000	100,00	100,00
- трансфер по чл. 16 ЗВВ- военнопострадалите	31-10 04	22 269	22 269	100,00	88,36
Получен трансфер от ЦБ от Сребърния фонд за ФП	31-10 20	0	27 352 079		129,17
Получен трансфер от ЦБ от Сребърния фонд за лицата по чл.69"	31-10 21	0	4 254 009		87,10
Получен допълнителен трансфер от ЦБ за покриване на недостига от средства	31-10 08	5 569 770 000	5 451 865 824	97,88	150,41
Получен допълнителен трансфер от ЦБ за изплащане на еднократна добавка към пенсията за месец април 2020 г.	31-10 15	49 840 000	49 840 000	100,00	94,22
Получен допълнителен трансфер от ЦБ за изплащане на еднократна добавка към пенсията за месец август 2020 г.	31-10 30	106 043 350	106 043 350	100,00	
Получен допълнителен трансфер от ЦБ за изплащане на еднократна добавка към пенсията за месец септември 2020 г.	31-10 31	106 043 350	106 043 350	100,00	
Получен допълнителен трансфер от ЦБ за изплащане на еднократна добавка към пенсията за месец октомври 2020 г.	31-10 32	105 962 800	105 962 800	100,00	
Получен допълнителен трансфер от ЦБ за изплащане на еднократна добавка към пенсията за месец ноември 2020 г.	31-10 33	105 925 000	105 925 000	100,00	
Получен допълнителен трансфер от ЦБ за изплащане на еднократна добавка към пенсията за месец декември 2020 г.	31-10 34	105 925 000	105 925 000	100,00	
Трансфер от ЦБ за поети осигурителни вноски и данъци	31-10 11	5 591 984			118,58

СТАТИСТИЧЕСКИ ОТЧЕТ
ЗА ИЗПЪЛНЕНИЕ НА КОНСОЛИДИРАНИЯ БЮДЖЕТ НА ДОО ЗА 2020 ГОДИНА

Наименование на показателите за приходите и разходите	Мярка	План за годината		Отчет за 2020 г.		% изпълнение спрямо:	
		2020 год.		2020 год.		План	Отчет за 2019 г.
Б. Трансфери между бюджетни сметки	61/69-00 00	-9 900 000	-9 167 680	92,60	106,19		
Получени трансфери +/-:	61-01 00	0	369 769		114,55		
Трансфери от МТСП по програми за осигуряване на заетост (+/-)	61-05 00	0	369 769		119,67		
Трансфери от НСИ по международни програми и споразумения (+/-)	61-01 01	0	0				
Трансфери от МТСП за фонд "Условия на труд" (+/-)	61-01 02	0	0		0,00		
Предоставени трансфери -/-:	61-02 00	-9 900 000	-9 537 449	96,34	106,49		
На Министерство на здравеопазването съгласно чл. 11, ал.1, т.2, буква "в", чл. 12, ал.1, т. 4 и чл.13, ал. 1, т.3 от КСО, в. т. ч.:	61-02 01	-3 150 000	-3 150 000	100,00	100,08		
- на МЗ съгласно чл. 24, т. 5 от КСО	61-02 07	-350 000	-350 000	100,00	100,62		
- на МЗ съгласно чл. 26, т. 4 от КСО	61-02 08	-2 800 000	-2 800 000	100,00	100,01		
За фонд "Условия на труд", в т. ч.:	61-02 02	-4 000 000	-3 799 408	94,99	105,01		
- за предотвратяване на трудовите злополуки и професионалните болести съгласно чл. 24, т. 3 от КСО	61-02 03	-3 000 000	-2 997 711	99,92	107,88		
- за диагностика на професионалните болести съгласно чл. 24, т. 4 от КСО	61-02 04	-1 000 000	-801 697	80,17	95,49		
- предоставен трансфер за профилактика и рехабилитация на правоимащи лица към бюджетни организации	61-02 50	0	-1 186 597		62,20		
- предоставен трансфер към бюджетни организации за запазване на заетостта на работниците и служителите - ОБЦО							
- предоставен трансфер към бюджетни организации за запазване на заетостта на работниците и служителите, съгласно ПМС № 55 от 2020 г.	61-02 58	0	-712 485				
- предоставен трансфер към бюджетни организации за запазване на заетостта на работниците и служителите, съгласно ПМС № 151 от 2020 г.	61-02 59	0	-753 397				
- предоставен трансфер към бюджетни организации за запазване на заетостта на работниците и служителите, съгласно ПМС № 278 от 2020 г.	61-02 60	0	-505 035				
- предоставен трансфер между бюджет и СЕС	62-02 00	0	591 973				
- на МТИТС съгласно чл. 92, ал. 4 от НПОС /ПМС № 168 от 08.07.2016 г., ДВ бр.54 от 15.07.2016 г./	61-02 05	-250 000	-22 500	9,00	59,52		
Трансфери за поети осигурителни вноски и данъци, в т.ч.:	69-00 00	0	0				
- трансфери за поети данъци върху доходите на физически лица	69-01 00	0	5 540 147		117,90		
- трансфери за поети осигурителни вноски	69-05/07 01		-181 164		345,23		
- коректив за поети данъци върху доходите на физически лица	69-08 00		233 001		336,31		
- разпределени суми на трансфери за поети данъци	69-09 00		-5 591 984		118,58		

СТАТИСТИЧЕСКИ ОТЧЕТ
ЗА ИЗПЪЛНЕНИЕ НА КОНСОЛИДИРАНИЯ БЮДЖЕТ НА ДОО ЗА 2020 ГОДИНА

Наименование на показателите за приходите и разходите	Мярка	План за годината		% изпълнение спрямо:	
		Отчет за 2020 г.	План 2020 год.	План	Отчет за 2019 г.
ДЕФИЦИТ (-), ИЗЛИШЪК (+) = I - II + III		0	24 245 725		428,00
РАЗДЕЛ IV. ФИНАНСИРАНЕ НА ДЕФИЦИТА/ ИЗЛИШЪКА		0	-24 245 725		428,00
Погашения на дългосрочни заеми от банки и финансови институции от чужбина (-)	80-58 00	0	0		397,23
Суми по разчети за поети осигурителни вноски	89-00 00	0	-24 068 663		99,73
Друго вътрешно финансиране в т. ч.:		0	435 353		99,73
- друго финансиране (§88 и 93)		0	435 353		
- суми по разчети с централния бюджет за финансиране на плащания	93-30 00	0	0		
при недостиг на средства по сметки (+/-)	95-00 01	0	378 465		112,85
Наличност в началото на периода +/- (§ 95-01,02,03,04,05,06)	95-00 02	0	987 159		260,83
НАЛИЧНОСТ В КРАЯ НА ПЕРИОДА (§ 95-07,08,09,10,11,12,13)		0	3 721		
Преоценка на валутни наличности (нерезализирани курсови разлики) (+/-)	95-14 00	0	0		
Депозити и сметки консолидирани в "Единната сметка" от предходен период	96-01 00	0	0		
Депозити и сметки консолидирани в "Единната сметка" в края на периода	96-07 02	0	0		

Изготвен: Д"Анализ, планиране и прогнозиране", отдел "Анализ и планиране на бюджета"

10.03.2021 г.

ПОКАЗАТЕЛИ	ЗЕДОО за 2020 г.	Показатели за 2020 г. по тримесечия				отчет 2020 г.		
		I тримесечие		II тримесечие			III тримесечие	IV тримесечие
		отчет	отчет	отчет	отчет			
ПОКАЗАТЕЛИ								
I. ПО ПРИХОДИТЕ								
Общ брой осиг. лица / без безработ. и с гражд. договори	2 796 256	2 781 645	2 658 070	2 649 736	2 685 431	2 693 720		
Средноспечен брой осигурени от работодатели лица от III - та кат. труд	2 259 397	2 275 610	2 164 628	2 149 212	2 115 094	2 175 636		
Средномесечен осигурителен доход	1 133,37	1 024,75	1 052,69	1 105,49	1 251,22	1 106,68		
Осигурителна база	30 728 788 724	6 989 617 241	6 836 046 996	7 127 783 397	7 939 357 646	28 892 805 280		
Приходи от осигурителни вноски от работодатели, без труд. злоп.	3 428 536 712	787 855 957	770 079 393	798 989 047	888 551 095	3 245 475 492		
Средна осигурителна вношка от работодатели	11,16	11,27	11,26	11,21	11,19	11,23		
Приходи от лични осигурителни вноски	2 632 540 688	601 080 385	601 353 078	637 111 972	665 981 984	2 505 527 419		
Средна осигурителна вношка от осигурени лица	8,57	8,60	8,80	8,94	8,39	8,67		
Средноспечен брой осигурени от работодатели лица от II - ра кат. труд.	90 675	103 171	94 320	84 001	133 224	103 679		
Средномесечен осигурителен доход	1 171,55	1 244,23	1 264,46	1 275,37	1 333,98	1 283,97		
Осигурителна база - общо:	1 274 766 272	385 104 081	357 792 736	321 396 478	533 152 477	1 597 445 772		
Приходи от осигурителни вноски от работодатели, без труд. злоп.	182 106 908	54 353 129	50 372 908	45 340 449	75 029 085	225 095 571		
Средна осигурителна вношка от работодатели	14,29	14,11	14,08	14,11	14,07	14,09		
Приходи от лични осигурителни вноски	110 480 276	32 858 362	30 429 437	27 406 068	45 317 948	136 011 815		
Средна осигурителна вношка от осигурени лица	8,67	8,53	8,50	8,53	8,50	8,51		
Средноспечен брой осигурени от работодатели лица от I - ва кат. труд	6 975	5 588	4 938	4 161	6 827	5 379		
Средномесечен осигурителен доход	1 588,22	1 951,10	1 942,80	1 990,17	2 024,82	1 980,15		
Осигурителна база	132 934 388	32 708 289	28 780 688	24 843 347	41 470 362	127 802 686		
Приходи от осигурителни вноски от работодатели, без труд. злоп.	18 990 956	4 616 409	4 051 974	3 504 732	5 836 010	18 009 125		
Средна осигурителна вношка от работодатели	14,29	14,11	14,08	14,11	14,07	14,09		
Приходи от лични осигурителни вноски	11 522 176	2 790 787	2 447 736	2 118 442	3 524 985	10 881 950		
Средна осигурителна вношка от осигурени лица	8,67	8,53	8,50	8,53	8,50	8,51		
Средноспечен брой на осигурени лица включени в програми за подкрепа на майчинството и на старчане на заетостта	799	463	363	322	436	396		
Средномесечен осигурителен доход	608,76	486,87	595,88	621,46	605,49	571,86		
Осигурителна база	5 836 828	676 265	648 909	600 328	791 986	2 717 488		
Приходи от осигурителни вноски от работодатели, без труд. злоп.	708 468	82 730	77 578	66 909	85 394	312 611		
Средна осигурителна вношка от работодатели	12,14	12,23	11,96	11,15	10,78	11,50		
Приходи от лични осигурителни вноски	549 140	64 134	60 116	51 796	66 059	242 105		
Средна осигурителна вношка от осигурени лица	9,41	9,48	9,26	8,63	8,34	8,91		
Средноспечен брой на осигурени лица, работещи без трудови правоотношения / от възложители /	58 541	40 981	32 425	58 721	77 301	52 357		
Средномесечен осигурителен доход	626,89	362,84	391,36	372,14	464,65	407,44		
Осигурителна база	440 387 208	44 608 876	38 069 749	65 557 838	107 753 561	255 990 024		
Приходи от осигурителни вноски от възложители	37 541 800	3 832 027	3 268 389	5 572 858	9 142 708	21 815 982		
Средна осигурителна вношка от възложители	8,52	8,59	8,59	8,50	8,48	8,52		
Приходи от лични осигурителни вноски	30 033 992	3 065 047	2 619 851	4 452 677	7 314 397	17 451 972		
Средна осигурителна вношка от осигурени лица	6,82	6,87	6,88	6,79	6,79	6,82		
Средноспечен брой осигурени лица за ТЗПБ лица	2 487 055	2 507 905	2 386 032	2 360 817	2 377 487	2 408 060		
Средномесечен осигурителен доход	1 149,71	1 067,47	1 097,21	1 151,87	1 289,06	1 150,22		
Осигурителна база	34 312 584 664	8 031 339 710	7 853 935 517	8 138 036 105	9 194 198 331	33 237 509 663		
Приходи от осигурителни вноски	236 666 384	56 630 051	58 333 940	56 065 731	64 576 189	235 605 911		
Средна осигурителна вношка	0,69	0,71	0,74	0,69	0,70	0,71		

Средносписъчен брой на самоосигурени лица, осигурени за всички социални рискове / без труд, злот. и професионална болест /	121 377	141 998	142 068	137 773	146 898	142 184
Средномесечен осигурителен доход	680,61	643,02	688,11	660,72	674,91	666,81
Осигурителна база	991 328 884	273 923 793	293 273 514	273 087 198	297 428 287	1 137 712 792
Приходи от осигурителни вноски	189 006 348	51 015 431	54 579 001	50 633 723	55 014 271	211 242 426
Средна осигурителна вношка	19,07	18,62	18,61	18,54	18,50	18,57
Средносписъчен брой на самоосигурени лица, осигурени само за пенсия	94 683	63 469	66 256	65 543	60 061	63 832
Средномесечен осигурителен доход	666,71	628,90	678,95	642,89	655,32	651,69
Осигурителна база	757 509 024	119 747 597	134 952 749	126 411 736	118 077 303	499 189 385
Приходи от осигурителни вноски	117 721 920	18 296 939	20 616 576	19 173 545	17 817 661	75 904 721
Средна осигурителна вношка	15,54	15,28	15,28	15,17	15,09	15,21
Средносписъчен брой на регистрирани земеделски стопани и тютюнопроизводители, осигурени за всички социални рискове, без труд, злотолука и професионална болест и безработица - общо:	16 039	15 221	17 456	14 010	14 529	15 304
Средномесечен осигурителен доход	610,00	417,58	456,23	426,37	432,74	434,21
Осигурителна база	117 405 932	19 068 118	23 891 647	17 920 409	18 861 760	79 741 934
Приходи от осигурителни вноски	23 026 120	3 558 599	4 454 471	3 330 269	3 498 267	14 841 606
Средна осигурителна вношка	19,61	18,66	18,64	18,58	18,55	18,61
Средносписъчен брой на регистр. земеделски стопани и тютюнопроизводители, осиг. за пенсия	18 561	12 071	13 833	12 872	9 155	11 983
Средномесечен осигурителен доход	610,00	409,98	431,55	422,54	427,63	422,95
Осигурителна база	135 866 456	14 846 437	17 909 081	16 316 863	11 744 766	60 817 147
Приходи от осигурителни вноски	21 306 488	2 299 483	2 752 390	2 481 025	1 789 702	9 322 600
Средна осигурителна вношка	15,68	15,49	15,37	15,21	15,24	15,33
Средносписъчен брой на членове на кооперации, работени без трудови правоотношения в кооперацията	1 024	511	447	689	1 598	811
Средномесечен осигурителен доход	486,57	271,40	306,64	283,48	356,47	320,71
Осигурителна база	5 978 928	416 054	411 207	585 946	1 708 897	3 122 104
Приходи от осигурителни вноски от работодатели	628 876	50 231	49 826	69 602	210 194	379 853
Средна осигурителна вношка от работодатели	10,52	12,07	12,12	11,88	12,30	12,17
Приходи от лични осигурителни вноски	486 432	38 932	38 620	53 935	162 955	294 442
Средна осигурителна вношка от осигурени лица	8,14	9,36	9,39	9,20	9,54	9,43
Средно списъчен брой на вети в други дейности, в т.ч. държавни служители, кадрови военносслужещи, съдии, прокурори и съдебни служители и следователи по Закона за съдебната власт, офицери, сержанти и служители в Държавна агенция "Радузнаване"	128 185	124 562	121 336	122 432	120 308	122 159
Средномесечен осигурителен доход	1 406,95	1 666,63	1 731,38	1 859,01	1 877,67	1 782,88
Осигурителна база	2 164 198 244	622 797 460	630 234 661	682 806 289	677 696 643	2 613 535 053
Приходи от осигурителни вноски	947 209 916	261 688 708	281 979 247	294 642 523	244 099 721	1 082 410 199

III. ПО РАЗХОДИТЕ									
Обществена помощ общо заболяване	522 014 914	121 996 186	115 633 911	128 559 738	165 156 163	531 345 998			
- общо изплатени работни дни	14 784 644	3 401 993	3 151 815	4 928 258	4 267 739	15 749 805			
- средномесечно парично обезщетение	35,31	35,86	36,69	26,09	38,70	33,74			
Гледане на болен член от семейството и карантинна	19 736 689	7 688 603	7 599 797	6 976 477	34 581 842	56 846 719			
- общо изплатени работни дни	654 852	212 337	197 284	249 827	733 535	1 392 983			
- средномесечно парично обезщетение	30,14	36,21	38,32	27,93	47,14	40,81			
Нетрудни злуполуци	91 025 812	18 016 054	18 551 675	23 965 469	23 259 253	83 792 451			
- общо изплатени работни дни	2 794 596	498 593	494 141	868 740	609 316	2 470 790			
- средномесечно парично обезщетение	32,57	36,13	37,54	27,59	38,17	33,91			
Трудова злуполука и професионална болест	12 752 446	2 183 191	1 911 224	2 206 897	2 335 861	8 637 173			
- общо изплатени работни дни	287 612	49 437	43 473	78 968	51 396	223 274			
- средномесечно парично обезщетение	44,34	44,16	43,96	27,95	45,45	38,68			
Парични обезщетения за трудоустройство при временно намалена работоспособност	54 716	22 374	17 329	7 647	9 232	56 582			
- общо изплатени работни дни	3 572	1 133	570	348	539	2 590			
- общо изплатени работни дни	15,32	19,75	30,40	21,97	17,13	21,85			
- средномесечна разлика									
Парични обезщетения за бременност и раждане	442 342 191	90 943 268	116 288 851	131 401 599	153 981 093	492 614 811			
- общо изплатени работни дни	13 898 816	2 817 063	3 511 494	4 149 974	4 693 477	15 172 008			
- средномесечно парично обезщетение	31,83	32,28	33,12	31,66	32,81	32,47			
Парични обезщетения за трудоустройство поради бременност и изхвърляне	2 431	-	-	-	-	-			
- общо изплатени работни дни	120	-	-	-	-	-			
- средномесечна разлика	20,26	-	-	-	-	-			
Парични обезщетения за отглеждане на дете до 2 годишна възраст	187 680 810	29 493 032	42 281 192	42 315 011	52 340 889	166 430 124			
- общо изплатени работни дни	10 367 435	1 759 779	2 336 232	2 565 837	3 079 158	9 741 006			
- средномесечно парично обезщетение	18,10	16,76	18,10	16,49	17,00	17,09			
Парични обезщетения за осигуряване на дете до 5 годишна възраст	2 445 594	630 921	855 042	878 079	991 094	3 355 136			
Еднократна помощ при смърт	2 886 414	617 114	436 358	616 459	731 021	2 400 952			
- брой лица, получили помощта	9 532	2 982	2 046	2 988	3 606	11 622			
- средна помощ	302,81	206,95	213,27	206,31	202,72	206,59			
Обезщетения и помощи за безработица - общо	438 291 322	157 660 082	169 399 516	177 367 875	154 170 923	658 598 396			
- в т. ч. Обезщетения за безработица по КСО	437 891 322	157 150 185	169 145 191	176 932 310	153 874 446	657 102 132			
- в т. ч. брой безработни лица с право на обезщетение	66 696	82 876	123 816	124 335	105 049	109 019			
- средномесечно парично обезщетение	547,62	634,12	456,05	475,51	489,20	503,43			
- нормативни на обезщетението									
Парична помощ за инвалидност поради общо заболяване, когато няма основание за отпускане на пенсия на осиг. лице по чл. 11, ал. 3 от КСО	4 000	1 114	-	1 692	-	2 806			
Парични помощи за професионална и рехабилитация	20 103 061	600	50	8 193 857	2 923 317	11 116 524			

Забележка: Минималният месечен размер на осигурителния доход за регистрираните земеделски стопани и тютюнопроизводителите е планиран при 610 лв., но в последствие при приемане на ЗБДО за 2020 г. е определен 420 лв.

НАТУРАЛНИ ПОКАЗАТЕЛИ ПО ПЕНСИИТЕ

ОТЧЕТ ЗА 2020 г.

ВИД НА ПЕНСИИТЕ	СРЕДЕН БРОЙ ПЕНСИОНЕРИ	СРЕДЕН БРОЙ ПЕНСИИ	РАЗХОД ЗА ПЕНСИИ лева	СРЕДЕН РАЗМЕР НА ПЕНСИОНЕР лева
ОБЩО	2 123 017	2 138 389	11 127 488 760	437,17
I. ДОО	2 063 627	2 076 762	10 977 032 139	443,95
А) Пенсии за трудова дейност	1 971 708	1 984 814	9 557 149 285	428,38
1.Трудова злополука и проф. болест	6 792	15 723	40 013 853	358,41
2.Инвалидност общо заболяване	444 595	446 387	1 739 672 610	304,28
3.Осигурителен стаж и възраст	1 515 198	1 517 396	7 759 578 191	465,33
4.Осигурителен стаж и възраст - ЗПЗСК	261	300	848 425	322,10
5.Трудова злополука и проф. болест - ЗПЗСК	68	159	370 621	339,99
6.Инвалидност общо заболяване - ЗПЗСК	362	370	1 571 895	327,83
7.Трудова злополука и проф. болест - СВОК	33	67	161 714	349,87
8.Инвалидност общо заболяване - СВОК	632	634	2 181 985	334,40
9.Осигурителен стаж и възраст - СВОК	3 713	3 724	12 569 841	372,64
10.Частни занаятчии и търговци - СВОК	54	54	180 150	307,34
Б) Пенсии за лицата по чл. 69 от КСО	91 919	91 948	836 612 600	778,01
1.Инвалидност общо заболяване	51	51	241 748	386,42
2.Осигурителен стаж и възраст	91 859	91 878	836 281 756	778,26
3.Трудова злополука и проф. болест	9	19	89 096	411,15
В) ЕДС през 2020 г. (вкл. за мин.години)			583 270 254	
II. ДЪРЖАВЕН БЮДЖЕТ	59 390	61 627	150 456 621	201,56
1.Старост-поборнически - ЗП	1	1	3 014	192,38
2.Военна инвалидност	2 212	4 348	9 366 057	216,73
3.Народни-чл.28 - ЗП	1	1	3 449	192,38
4.Народни-чл.30а - ЗП	2	2	5 925	192,50
5.Особени заслуги	9	9	72 398	711,37
6.Гражданска инвалидност	129	228	407 914	217,48
7.Частни земеделски стопани - ЗОО	67	67	212 227	316,73
8.Отделен указ - ЗП	1	1	3 852	246,27
9.Социални пенсии за инвалидност	50 406	50 408	129 462 885	207,10
10. Персонални пенсии	2 511	2 511	3 617 196	140,34
11.Социални пенсии за старост	4 051	4 051	7 301 704	158,75

Забележка : Средните размери са изчислени от разхода за пенсии, включително разхода за добавки към пенсиите на участниците и пострадалите от войните, добавките по чл. 9 от ЗПГРРЛ и по чл. 4 от ЗУНТОПБГ, както и разхода за изплатените през 2020 г. еднократни допълнителни суми.

Отчет за изпълнение на бюджета на фонд "Гарантирани вземания на работниците и служителите" за 2020 г.

Показатели	СУМА (в хил.лв.)
I. ПРИХОДИ	3 829,7
Приходи от вноски	7,8
Приходи от лихви и инвестиции в ДЦК	3 816,6
Приходи от глоби, санкции и наказателни лихви	3,0
Други приходи	2,3
II. РАЗХОДИ	6 595,2
Обезщетения и помощи за домакинствата	6 401,5
Разходи за гарантирани вземания на работници и служители	6 401,5
Разходи за дейността	81,0
Разходи за дейността, извършени по чл.13 от ЗГВРСНР	81,0
Разходи за заплати и възнаграждения на персонала	39,5
Други възнаграждения и плащания на персонала	56,0
Осигурителни вноски от работодатели	7,9
Издръжка	8,9
Платени данъци, такси и административни санкции	0,4
III. ТРАНСФЕРИ	0,0
IV. ДЕФИЦИТ / ИЗЛИШЪК	-2 765,5
V. ФИНАНСИРАНЕ	2 765,5
Покупка на ДЦК на първичния пазар /-/	0,0
Получени погашения по ДЦК на първ.пазар /+/	22 012,5
Наличност по сметка от предходна година	81 372,0
Остатък по срочни депозити в БНБ в началото на годината /+/	0,0
Наличност по срочни депозити към края на годината /- /	0,0
Остатък към края на периода /- /	-100 622,3
Друго вътрешно финансиране	2,2
Суми по разчети между ЦБ и бюджетните организации за поети осигурителни вноски и данъци	1,1

Приложение № 4
към чл. 16 от ЗБДОО за 2020 г.

Отчет за изпълнение на бюджета на Учителския пенсионен фонд за 2020 г.

(в хил.лв.)

ПОКАЗАТЕЛИ	Отчет 2020 г.
I. ПРИХОДИ - ВСИЧКО	83 177,5
Данъчни приходи	73 740,6
Осигурителни вноски за държавно обществено осигуряване	73 740,6
Неданъчни приходи	9 436,9
Приходи и доходи от собственост	9 436,8
Приходи от лихви и отстъпки от ДЦК и общински ценни книжа	9 436,7
Приходи от други лихви	0,07
Глоби, санкции и наказателни лихви	0,08
Други приходи	0,0
II. РАЗХОДИ - ВСИЧКО	46 654,1
Текущи разходи	46 654,1
Издръжка	16,8
Други финансови услуги	16,8
Пенсии и добавки	46 637,3
Пенсии	13 078,9
Добавки	33 558,4
III. ТРАНСФЕРИ	0,0
IV. ДЕФИЦИТ (-) / ИЗЛИШЪК (+)	36 523,4
V. ФИНАНСИРАНЕ	-36 523,4
Средства на разпореждане предоставени/събрани от/ за бюджетни сметки	-1 007,0
Суми по разчети за поети осигурителни вноски	-49,3
Покупко-продажба на държавни (общински) ценни книжа от бюджетни организации - нето (+/-)	84 017,1
Покупка на държавни (общински) ценни книжа на първичния пазар (-)	0,0
Получени погашения по държавни (общински) ценни книжа (+)	84 017,1
Депозити и средства по сметки- нето (+/-)	-119 484,2
Наличност по сметка в началото на периода (+)	19 818,3
Наличност по срочни депозити в началото на периода (+)	160 000,0
Остатък в БНБ към края на периода (-)	-19 302,5
Наличност по срочни депозити в края на периода (-)	-280 000,0

**КОНСОЛИДИРАН БЮДЖЕТ на администрираните от
Националния осигурителен институт социалноосигурителни фондове по отчета за 2020 г.**

ПОКАЗАТЕЛИ	Сума (хил. лв.)
I. ПРИХОДИ И ТРАНСФЕРИ - ВСИЧКО	14 406 484,7
1. Приходи	8 159 024,8
1.1. Осигурителни приходи	7 956 411,6
1.1.1. Осигурителни вноски	7 956 411,6
1.2. Неданъчни приходи	203 592,3
1.3. Внесени ДДС и други данъци върху продажбите	-979,1
2. Получени трансфери от централния/държавния бюджет	6 247 090,1
3. Трансфери от МТСП по програми за осигуряване на заетост	369,8
II. РАЗХОДИ И ТРАНСФЕРИ - ВСИЧКО	14 348 481,1
1. Разходи	14 338 943,6
1.1. Пенсии	11 185 088,7
1.2. Социални помощи и обезщетения	2 021 599,2
1.3. Програми, дейности и служби по социалното осигуряване, подпомагане и заетостта	1 132 143,2
1.3.1. Разходи за персонал	80 554,7
1.3.2. Издръжка	43 090,9
1.3.3. Платени данъци, такси и административни санкции	456,8
1.3.4. Разходи за членски внос и участие в нетърговски организации и дейности	120,4
1.3.5. Капиталови разходи	9 502,1
1.3.6. Програми за временна заетост	369,7
1.3.7. Други програми и дейности за осигуряване на заетост	998 029,1
1.3.8. Други служби и дейности по социалното осигуряване, подпомагане и заетостта	22,3
1.3.9. Вноски върху изплатени/възстановени гарантирани вземания за ДОО, ЗО и ДЗПО	-2,8
1.4. Отбрана и сигурност	112,5
2. Предоставени трансфери	9 537,5
ДЕФИЦИТ /-/, ИЗЛИШЪК +/-	58 003,6
ФИНАНСИРАНЕ	-58 003,6
Суми по разчети за поети осигурителни вноски и данъци	-24 116,9
Друго вътрешно финансиране	-569,4
Покупка-продажба на държавни (общински) ценни книжа - нето (+/-)	106 029,6
Депозити и средства по сметки - нето (+/-)	-139 346,9
Наличности в началото на периода (+)	261 568,8
Наличности в края на периода (-)	-400 915,7
Погашения по дългосрочни заеми от банки и финансови институции от чужбина (-)	0,0



РЕПУБЛИКА БЪЛГАРИЯ
НАЦИОНАЛЕН ОСИГУРИТЕЛЕН ИНСТИТУТ

Изх. № 1029-40-1424#2

Дата 12.04.2021

НАРОДНО СЪБРАНИЕ	
Вх.№	110-00-6
Дата	14.04.2021г.

ДО
НАРОДНО СЪБРАНИЕ НА
РЕПУБЛИКА БЪЛГАРИЯ
гр. София 1169
пл. "Народно събрание" № 2

1748
af

ОТНОСНО: Отчет за изпълнение на бюджета на държавното обществено осигуряване за 2020 г.

Приложено, изпращаме Ви на електронен носител отчета за изпълнение на бюджета на държавното обществено осигуряване (ДОО) за 2020 г., който включва следните приложения:

1. Протокол № 3 от заседание на Надзорния съвет на Националния осигурителен институт, проведено на 8 април 2021 г.
2. Доклад на управителя на Националния осигурителен институт за изпълнение на бюджета на ДОО за 2020 г.
3. Отчет за изпълнение на Закона за бюджета на ДОО за 2020 г. по фондове.
4. Отчет на консолидирания бюджет на ДОО за 2020 г. по месеци.
5. Статистически отчет за изпълнение на консолидирания бюджет на ДОО (КБДОО) за 2020 г.
6. Демографски и икономически показатели по КБДОО за 2020 г.
7. Натурални показатели по пенсиите за 2020 г. (вкл. и отчетен разход за добавки към пенсиите)
8. Приложение № 3 към чл. 15, ал.4 от ЗБДОО за 2020 г.
9. Приложение № 4 към чл. 16 от ЗБДОО за 2020 г.
10. Приложение № 5 към чл. 17 от ЗБДОО за 2020 г.

Отчетът е утвърден с Решение № 1, т. 1 на заседание на Надзорния съвет на Националния осигурителен институт, проведено на 8 април 2021 г. (протокол № 3).

ПРИЛОЖЕНИЕ: Съгласно текста.

УПРАВИТЕЛ:

ИВАЙЛО ИВАНОВ



РЕПУБЛИКА БЪЛГАРИЯ
ЧЕТИРИДЕСЕТ И ПЕТО НАРОДНО СЪБРАНИЕ

РАЗПОРЕЖДАНЕ

НА ПРЕДСЕДАТЕЛЯ НА НАРОДНОТО СЪБРАНИЕ

N 150-01-29 / 19.04 2021 г.

На основание чл. 8, ал. 1, т. 1 и чл. 88, ал. 3 от Правилника за организацията и дейността на Народното събрание

РАЗПОРЕЖДАМ:

Разпределям Отчет за изпълнение на бюджета на държавното обществено осигуряване за 2020 г., № 110-00-6, внесен от Управителя на Националния осигурителен институт на 14.04.2021 г., на следните постоянни комисии:

- Комисия по бюджет и финанси

**ПРЕДСЕДАТЕЛ НА
НАРОДНОТО СЪБРАНИЕ**



ИВА МИТЕВА